

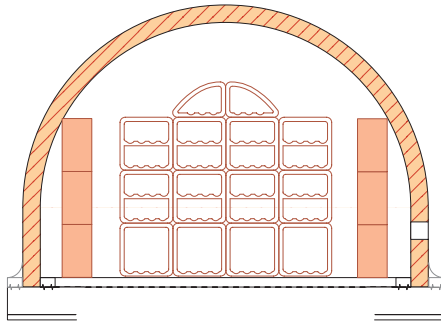
Weinregale - Casiers à vin - wine racks



Montageanleitung - Istruzioni per il montaggio
Instructions pour le montage - assembly instructions
 Instrucció para el montaje - Instructies voor de montage
 Návod na montáž - Osszeszerelési utasítások - Instrukcja montażu -
 Upute za montiranje

rundumwein Weinregale Multi - Cavo - Cavino - HydroTon - SandyLine Bausatz - Inline
 casiers à vin autourduvin - Multi - Cavo - Cavino - HydroTon - SandyLine Kit - Inline

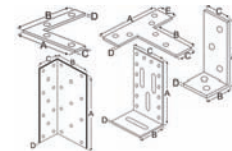
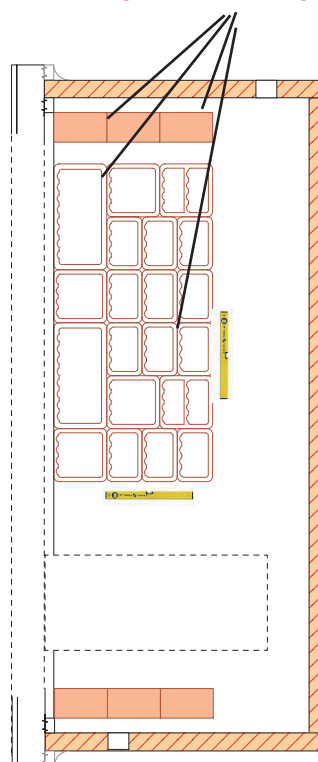
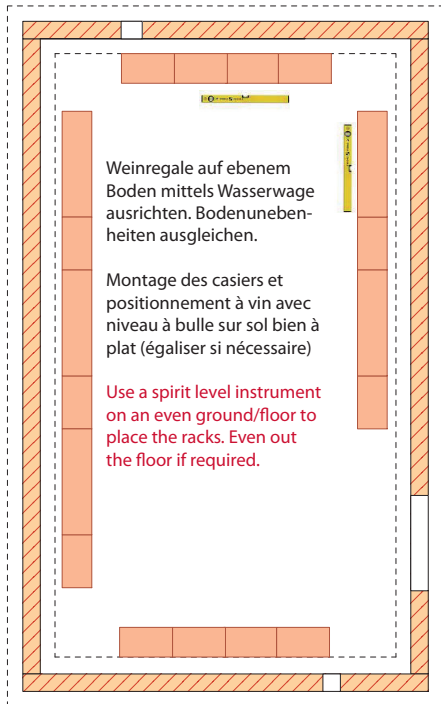
aroundwine wineracks - Multi - Cavo - Cavino - HydroTon - SandyLine Kit - Inline



Weinregale Lage für Lage auf bzw. nebeneinander aufbauen. Jede einzelne Lage mittels Wasserwaage ausrichten und Unebenheiten mittels Styropor, Korkstreifen ausgleichen. (ab einer Regalhöhe von 1.80 m und generell bei nicht 100 % ebenem Boden, Klebemörtel und/oder mechanische Verbindung mit Wand*)

Montages des casiers - niveller chaque élément et chaque niveau/étage de casier avec du styropor ou similaire. (à partir d'une hauteur de 1.80 m, utilisez du ciment ou des équerres *)

Use a spirit level instrument to place every single elements. Even out, if required, with the expanded polystyrene foam bits or the like. (As of a height of 1.80 m, and in any event if the ground is not 100 % level, use mortar and/or wall angles. Anchor the rack to a stabilizing surface wall, ceiling *)

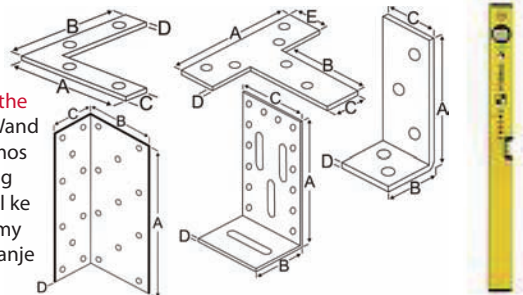


Elemente seitlich satt aneinander stellen. Immer jeweils 3-5 cm Wandabstand zwecks Hinterlüftung.

Posez les éléments l'un près de l'autre sans espaces. Distance du mur 3-5 cm env. pour permettre la circulation d'air.

Assemble the racks next to one another. Don't leave spaces. Leave a space of 3-5 cm behind the rack wall for air circulation.

* Consigliamo di fissare lo scaffale alla parete - **Please fix the shelf to the wall** - wir empfehlen eine Befestigung an der Wand - Nous conseillons de fixer l'étagère à la paroi - Aconsejamos fijar la estantería a la pared - Wij adviseren om de stelling aan de wand te bevestigen - Doporucujeme upevnit regal ke zdi - A polrendszer falhoz rögzítéset javasoljuk - Zalecamy przymocowanie regalu do sciany - Savjetujemo pricvrscivanje police nazid



Viti e tasselli non inclusi - **Screws and wall-plugs not included** - Befestigungsteile nicht inbegriffen - Vis et chevilles non incluses - Material de fijación no incluido - Schroeven en pluggen niet inbegrepen - Scouby a hmozdinky nejsou součástí dodavky - Csavarok és alatetek nincsenek mellékelve - Scruby i kolki niedolaczone do zestawu - Vijci i matice nisu uključeni

ARCave
 die absolute Weinlage®