



**TRÄPULKOR SEDAN 1929.**

[www.segebadenpulkan.se](http://www.segebadenpulkan.se)  
FÖLLINGE





# TACK.

Att välja en träpulka är att välja ett lite långsammare och mer hållbart liv. Det visar att du är en människa som tror på äkthet och kvalitet i motsats till slit och släng.

Vårdar du pulkan väl håller den i närmare hundra år. Till glädje för dig, dina barn, barnbarn och barnbarnsbarn - under vintriga och välgörande fjälläventyr.

Tack för att du gör det möjligt för oss att föra Segebadenpulkans arv vidare.



"Vi ska föra traditionen vidare med högfunktionella och driftsäkra pulkor för fjället. Vi bygger nya pulkor, men med samma gamla tänk. Det ska vara enkelt och funktionellt, med ett inslag av innovativa lösningar som hittills inte har funnits på marknaden."

# ÄGARNA & VISIONEN.

Företaget Segebaden har anor. Det grundades 1893 och har tillverkat den uppskattade träpulkan sedan 1930-talet. Vi tog över 2010 och det är med både vördnad och varsamhet vi driver verksamheten vidare.

Vi tog snabbt ett beslut om att sluta tillverka de glasfiberpulkor som på senare år har funnits i Segebadens sortiment. Genom att återgå till enbart träpulkor jobbar vi helt i linje med vår tro på hållbarhet. Känslan för trä har vuxit fram under våra år som ägare av Föllinge såg och hantverket vid produktionen av Segebadenpulkan känns väldigt naturligt för oss.

Många har en personlig relation till Segebadenpulkan. Kanske väcker namnet starka minnen till liv, av barndomens turer på fjället, tyst glidande genom naturen. Precis sådana minnen har vi själva. Vi vaggades till sömns i träpulkor från Segebaden och kanske är det just därför vi brinner för att föra traditionen vidare.

Hos oss kan du renovera pulkan som din morfar låg i som liten, köpa en splitter ny eller bygga en själv, med samma teknik och material som användes för över 60 år sedan. Vi hoppas att du, dina barn och deras barn ska kunna njuta av Segebadenpulkan i många år.



Dan, 3 månader.



Martin, 1,5 år, med pappa Kurt.





Björn Lindgren njuter av en skidtur med familjens Segebadenpulka på Mälarens is. Året är 1957.



Annons från Dalademokraten den 16 april 1942.

# ETT STYCKE SVENSK HISTORIA STORYN OM SEGEBADEN.

Den 8 februari 1897 inkom till allmänna rådstugan i Säter en begäran från slöjdläraren August Dickman från Falun om att få starta en snickerifabrik i Säter. Han ville tillverka äkta kvalitetsprodukter samt köpa ett vattenfall i Ljusterån. I juli samma år fick Dickman tillstånd att bygga en damm tvärs över Ljusterån för att kunna använda vattenkraft till den planerade

snickerifabriken. Dickman lät uppföra en stor byggnad med modern utrustning och maskiner som drevs av remdrift. Till en början producerades slöjdartiklar och prydnadssaker i allmogestil.

1912 avled August Dickman och nya ägare av fabriken blev bröderna Ugo och Ernst von Segebaden från Djursholm. Köpeskillingen var 65 000 kr.

## STORYN OM SEGEBADEN.

Ugo och Ernst var friluftssintresserade och gav sig ofta ut på längre skidturer med tung packning. Det var under en av dessa turer som idén om en transportpulka som kunde köras på snö föddes.

Den första transportpulkan tillverkades 1929 och slog igenom på marknaden i början av 30-talet. I november 1938 fick fabriken en beställning från armén, på 500 släpbåar och 500 draganordningar, och efter finska vinterkriget 1940 fick pulkan sitt stora genombrott eftersom den svenska armén hade sett vilken nytta pulkan gjorde. Under krigsåren lämnade hela 30 000 pulkor fabriken.

1949 tog civilingenjör Einar Berg över halva aktiekapitalet i fabriken och företaget fick namnet Segebaden Berg AB. Einar drev fabriken fram till 1973 då Fredrik Engdahl tog över, och 1990 överlät Fredrik verksamheten till Lars-Åke Eritz. Pulkproduktionen låg i stort sett nere mellan 2002

och 2010, men när de nuvarande ägarna Dan och Martin tog över blåste de med varsam hand liv i den anrika och uppskattade pulkan.

Källa: "Dokumentation av kvarteret Hyddan 1897-2003", Jan Burells Arkitektkontor AB 2003



Fredrik Engdahl, Ugo von Segebaden och Einar Berg.

SEGEBADENS SKIDPULKA

TURISTMODELL

TÄVLINGSMODELL

	TURISTMODELL			TÄVLINGSMODELL		
	N:o 1	N:o 2	N:o 3	N:o 1	N:o 2	N:o 3
Längd i cm	125	155	185	125	155	185
Bottenbredd "	26	30	30	22	22	26
Rullningsbredd "	48	53	53	39	39	45
Vikt i kg	5	7	9	4	6	8
PRIS normaltid	kr 58	kr 74	kr 89	kr 56	kr 74	kr 89
PRIS omsett tid	kr 43	kr 56	kr 68	kr 43	kr 56	kr 68

För måttstörsta modeller tillkommer kr 4.50 3' — o. 5.50 för resp. storl. 1, 2 o. 3.

ROTTINGSKAKLAR för snöskor . . . . . kr. 10.—  
FÖRLÄNCINGSDEL för tandem . . . . . kr. 7.—  
TANDEMSKAKLAR i ett stycke . . . . . kr. 18.—  
HUNDESLAR . . . . . kr. 18.—

Hänfärd tillverkas i tre storlekar. Utgeva handbrev och tryck.

Prislista från 1962. Mer historiskt material om Segebadepulkan hittar du på vår hemsida.



# PULKOR

1 ha samma mått. Barnpulkan har stol och har överdrag som bästa möjliga skydd för "passageraren barnpulkan god lastvolym.

g levereras även Turist-2 med ar och lämpligt överdrag.

stol och ha överdrag som tillräckligt lastvolym, lasten blir yrtätt överdraget slutes genom rullning

huvudsak avsedda för dragning har mindre lastvolym än motor.



## Segebadens Pulkor

Patent



### SEGEBADENS PULKOR

FOE

FÖRSVARET · HEMVARNET · FALTSPORT · AMBULANS- OCH RÄDDNINGSTJÄNST · FJÄLLFÄRDER OCH DRAGHUNDSSPORT



Svenska Slöjdfabriken

## Skidpulkor och tillbehör

från Svenska Slöjdfabriken  
Bröderna Segebaden  
Säter

... sneoställda skidorna ger en mjuk och effektiv styrning, utan att dock pulkan låser fast sig i spåret. — Den låga tyngdpunkten, de rena linjerna och den koncentrerade formen, ger pulkan en säkerhet och framkomlighet, som inget annat fordon kan uppvisa. — Dessa goda egenskaper och ett sakkunnigt och omsorgsfullt utförande, har givit Segebadens pulkor en allt större och mångsidigare användning, inte endast för fjällfärder och draghundssport, utan även för den kortare söndagsutflykten i hemmaterräng, när packning eller barn skall medföras.

... turist-1 ha samma mått. Barnpulkan levereras med löstagbar stol och har överdrag som anores ihop och ger bästa möjliga skydd för "passageraren." Utan stol har barnpulkan god lastvolym.

På särskild beställning levereras även Turist-2 med en eller två barnstolar och lämpligt överdrag.

Övriga pulkor sakna stol och ha överdrag som tillåter största möjliga lastvolym, lasten blir yrtätt skyddad eftersom överdraget slutes genom rullning kring inlagda ribbor.

Sportpulkorna är i huvudsak avsedda för draghundstävlingar och har mindre lastvolym än motsvarande turistpulkor.

Där hund eller skidlöpares kan ta sig fram följer lätt en

### SEGEBADEN PULKA



"Den första proceduren sker förstas, då det gäller själva pulkan, i snickeriet, där ämnena sågas till. De delar, som skola böjas, behandlas i pressar med elektrisk värme. Därefter gå delarna till ihopsättningen, där relingar, medar, bottnar och sidor monteras ihop. Materialet är av björk alltsammans utom spanten som är av asp. De tre medarna skos med messingband. Efter ihopsättningen följer vallningen och impregneringen och därefter klädningen och monteringen med duk. Skaklarna för mans- och hunddragning görs numera av ask, sedan rottingen tagit slut. Deras böjda former komma också till i speciella pressar med elektrisk värme."

Ur Dalademokraten den 16 april 1942




**PRODUKTIONEN**





Den ständigt glada Martin förbereder en gammal pulka för montering av nytt kapell.

# PRODUKTIONEN, STEG I TRÄPULKAN.



Det första vi gör är att skaffa björkträ av riktigt hög kvalitet. Björk används mycket inom möbelindustrin, så det finns ett brett urval. Det vi behöver är en så kallad kvistren kvalitet i olika längder och bredder. (Om det skulle finnas kvistar i materialet riskerar det att brytas av när pulkans detaljer böjs till.) Vi köper också in björkplywood till bottenar och sidostycken.

Nästa steg är att bearbeta råämnena och skapa pulkans alla detaljer. Först sågas materialet till rätt dimension i en torrklyv från 1965. Sedan hyvlas det i vår gigantiska hyvel av märket Jonsered, också den



tillverkad på 1960-talet. Vissa detaljer bearbetas också för hand innan pulkan senare monteras ihop.

Därefter kommer ett av de roligaste momenten; då björkdetaljerna ska böjas. Efter blötläggning stoppas de in i en av de åtta olika gamla maskinerna (beroende på vilken pulka modell som ska tillverkas). Maskinerna både spottar och fräser och ser ut att passa in hemma hos Pettson och Findus.

När den böjda björkbiten kommer ut ur den varma maskinen och börjar kallna bibehålls den nya formen i all evighet. Björk är ett fantastiskt material!



# PRODUKTIONEN, STEG 2

## MONTERING OCH TJÄRNING.

Sedan är det dags att sätta ihop alla trädetaljer. Pulkan växer fram i specialtillverkade arbetsbänkar och allt monteras i en genomtänkt kedja, så att varje detalj "läser" nästa. Av alla de pulkor som vi har renoverat eller bytt kapell på har i stort sett ingen varit trasig - inte ens de som är 80 år gamla. Vi kan alltså ge våra föregångare väl godkänt i betyg - och planerar såklart att fortsätta i samma spår.

Nästa steg är att tjära in pulkan. Här i fabriken tjäras vi hela pulkan, även invändigt, men du behöver bara tilläggstjära på utsidan när den börjar bli slitna. Tjäran gör pulkan fukttålig och ger den bra glid på snön. Att den dessutom blir vacker gör inte saken sämre.

När medarna ska monteras kommer din första valmöjlighet. Antingen monterar vi på vårt moderna skensystem, med en bottenskena i aluminium och en glidskena i plast som träas på bottenskenan. Plastskenan är lätt att byta ut när den är utsliten. Eller så väljer du traditionella mässingsskenor, som många av de äldre pulkorna har.

Plastskenorna glider lättare men är lite ömtåligare. Mässingsskenorna har inte samma fina glid, men tål mer slitage. Valet är ditt!









# PRODUKTIONEN, STEG 3

## KAPELL OCH SLUTFIX.

Nu är det dags att sy och montera kapellet. Vår sömmerska jobbar med starka, gamla pålitliga maskiner av märkena Pfaff och Singer och syr i en mycket beprövad kapellväv som tål både tuffa tag och tufft väder.

Medan sömmerskan jobbar med kapellet fäster vi ett hamparep i en ögla och gör ett infräst spår i pulkans bakstycke. Spåret är format som ett v och finns där för att skidåkaren bakom ska kunna sätta dit staven och putta på vid branta uppförsbackar.

Remmar till skakeln fästs och snören på kapellet monteras. Har du valt ryggstöd, vindskydd och något annat tillbehör monteras det också nu.

Sist men inte minst monteras Segebadenmärket på framstycket och pulkans unika serienummer ristas in på undersidan.

En sak är säker; ingen pulka blir den andra lik - så är det med äkta hantverk.



När en pulka är klar, och innan vi börjar med nästa, tar vi alltid en liten paus. Beroende på årstid åker vi kanske och plockar lite bär eller gör en skidtur. Så vill vi leva våra liv - och så unnar vi dig att leva ditt.

# REPORTAGE

# VINTERTÄLTA

Jag trivs lika bra i en snöstorm, då vinden river och sliter i tältet, som en klar och stilla vinternatt då kylan skapar spännande ljud. Livet på en pinne är att sitta på renskinnen inne i tältet, tillsammans med kärestan eller bästa vännerna, efter en god middag tillagad på Muurikkan. Långt ifrån all stress och jäkt.

Jag tycker att Segebadenpulkan kommer till sin fulla rätt under ett längre fjälläventyr med övernattnig. På en sådan tur är det viktigt att inte snåla med

proviant, kläder och reservutrustning - det kan rent av vara livsfarligt. Pulkans största fördel är att du inte behöver lämna något hemma på grund av att det är för tungt för att bära.


Glöm frystorkat, ultratunna sovsäckar och andra dyra, lätta produkter. Ta med god mat, dunsovsäckar och allt som behövs för att du ska få ut maximalt av fjällturen. Har du dessutom hund kan den vara både draghjälp och värmande sällskap inne i tältet.





Dan och hunden Flisan på tur i Stekenjokk.

## TIPS TILL DIG SOM VINTERTÄLTAR FÖR FÖRSTA GÅNGEN.



- Ha pålitliga och funktionsdugliga produkter; pulka, tält, kläder m.m. Fjällturen blir garanterat mer njutbar och säker om du satsar på kvalitet. Alla produkter som vi säljer i vår webbshop har vi själva har testat under många år och vet att de håller måttet.
- Om det är din allra första vintertur, håll dig nära civilisationen (mobiltäckning, väg eller skoterled). Det är under de första turerna som du upptäcker eventuella fel och brister i utrustningen och i din egen ork. Jag lovar, du vill inte hamna i en storm med ett tält som inte håller, gå uppför fjället med fel stavar eller upptäcka i ingemansland att du inte orkar åka tillbaka.
- Skaffa en fjällkarta och leta upp möjliga utflyktsmål. Är du fiskeintresserad eller gillar du att fotografera? Det finns passande platser för alla. Välj gärna ett ställe med skoterförbud så att du får vara ostörd (dessutom är fisket alltid bättre bortom skoterleden).
- Sist men inte minst; ha respekt för naturens krafter och ta det lugnt. Blir du svettig, stanna och klä av dig. Hittar du ingen bra passage över en vårbäck, ta dig tid att titta på kartan och hitta en lösning i lugn och ro. Och hinner du inte fram i tid, ta beslutet om att stanna och slå upp tältet i god tid innan stormen/mörkret kommer.

Lycka till och njut av turen!

# GE PULKAN 100 ÅR TILL VARSAM RENOVERING.

Utan att slå oss för bröstet vill vi påstå att vi kan göra underverk med din gamla pulka. Kanske vill du börja använda den igen, eller ge den vidare till dina barn eller barnbarn? Låt oss då vårda den en stund.

Ett vanligt problem är att kapellet är slitet eller har fått en reva. Ett annat är att den mittersta trämeden under pulkan är sliten (förr monterades inget mässingbelag på den mittersta meden). Eller så har det bildats sprickor i botten delens plywood, på grund av att pulkan inte har tjärats eller att den har stått ute i solen hela sommaren. Allt detta kan vi göra något åt - utan att det behöver bli så dyrt.

Många Segebadenpulkor har en lång historia och högt affektionsvärde. Kanske har två eller tre generationer sovit i pulkan under familjens skidturer. En sådan skatt är värd att vårda och låta leva vidare i flera generationer till.

Antingen kan du beställa ett nytt kapell eller reservdelar och fixa pulkan själv - eller så skickar du hit den och låter oss föreslå lämpliga åtgärder. Kontakta oss för tips och råd gällande din pulka.



Till vänster: en 74 år gammal pulka med utslitna medar. I mitten: en cirka 60 år gammal militärpulka (förkortad) som har fått nya medar. Till höger: En cirka 60 år gammal pulka som har fått ett nytt kapell.





# PULKANS PERSONLIGHET

## DET SITTER I DETALJERNA.

INFRÄST SPÅR I BAKSTYCKET så att skidåkaren bakom kan sätta dit staven och putta på vid branta uppförbackar.

REPÖGLA I PULKANS BAKRE KANT för att kunna haka på t.ex. ett barn som tolkar eller en kamrat som kan hjälpa till med att bromsa i utförbackar.

ALLA SKAKLAR PASSAR TILL ALLA PULKOR. Infästningen av skakeln är samma på pulkor gjorda 1930 och på dagens pulkor. Det innebär att alla skaklar passar till alla pulkor, oavsett ålder.

DELBAR SKAKEL. Vår nya, starka delbara skakel behöver bara fästas på pulkan en gång. När pulkan inte används faller du enkelt in den under pulkan, skruvar loss toppdelarna på skakeln och lägger dem i pulkan. Skakeln har utvecklats under flera år och är i våra ögon den bästa på marknaden.

UTBYTBART GLIDSYSTEM. Alla pulkor går att utrusta med vårt nya utbytbara glidsystem. Det består av en bottenlist i aluminium samt en plastmed som träns på bottenlisten. Plastmeden kan enkelt bytas ut när den är utsliten. Systemet används av slädhundsförare över hela världen. Du kan även få pulkan med mässingslister på skenorna. Glidet blir inte lika bra, men de tål otroligt mycket slitage.



VINDSKYDD/VINDRUTA. Båda våra kapell går att använda tillsammans med ett vindskydd i ett tåligt material. Skönt för barnen att sitta bakom! Vindrutan är enkel både att montera och demontera.

VATTENTÄTT OCH SLITSTARKT KAPELL. Vi har valt ett kapelltyg som efterliknar den gamla tidens bomullstyg. Kapellet är utbytbar och finns att köpa som ett gör-det-själv-kit.

BARNKAPELL med snö- och vindskydd.



EXTRA HÖGT KAPELL. Våra kapell är ca 60-70 cm, beroende på modell, för att maximera packvolymen. Snöre nummer ett stänger du kapellet med, snöre nummer två används till att fästa saker ovanpå kapellet med.

MÖJLIGHET ATT MONTERA SKRÅJÄRN. Skråjärnen hindrar att pulkan hasar i sidled när du åker på skrå (lutande terräng) eller att den "wobblar" vid höga hastigheter utför.

RYGGSTÖD KAN MONTERAS PÅ ALLA MODELLER. Vi har dessutom ett liggunderlag i pressad merinoull som är formsytt efter ryggstödet.

SMARTA KROKAR. Krokarna som används när kapellet ska stängas rätas ut om du drar för hårt (för att förhindra att kapellet rivs sönder). Om det händer kan de enkelt böjas tillbaka.









# VÅRA PRODUKTER

# VÅRA PRODUKTER TRÄPULKOR.

Under åren har det producerats en hel del olika pulkor från Segebaden. Du kan se några av dem på prislistan från 1962 nedan. I dag väljer vi att bygga tre olika modeller.

Den modell som vi har sålt mest av är BP, barnpulkan. Det är en allroundpulka som går bra både på och utanför lederna.



På 60-talet fanns hela sex olika Segebadenpulkor, tre turistmodeller och tre tävlingsmodeller.

Vi har också valt att återinföra en gammal modell från 40-talet. Den är bredare och något stabilare än barnpulkan och passar bra då man åker mest efter skoterleder eller kör mycket på skrå, alltså i lutande terräng. Pulkan från 40-talet finns i varianterna kort och standard. I alla våra pulkor finns gott om packutrymme och oavsett vilken du väljer går den in på tvären i en normalstor bil.

Alla våra pulkor går att utrusta med ryggstöd, vindskydd, skråjärn med mera. Måtten som anges på de olika pulkorna är ungefärliga eftersom de är resultatet av ett hantverk. Ingen pulka är den andra lik!

I dag fokuserar många på vikt när de köper pulka. Skillnaden i vikt på en glasfiberpulka och en träpulka är cirka 2 kg och lastar man dem med 30 kg blir den slutliga skillnaden marginell. Idag glider dessutom träpulkan lika bra tack vare de plastskenor som vi använder oss av. Men det som till syvende och sist gör träpulkan till en solklar vinnare är dess själ och livslängd (vi lämnar 25 års garanti på trädetaljerna i alla våra träpulkor). Är du fortfarande osäker på om du ska välja en träpulka? Föreställ dig då den ljuvliga doften av tjära och nyhyvlat trä...



### **BP**

BP är den pulka som Segebaden har byggt och sålt mest av under åren (runt 50 000 pulkor). Den är cirka 45 cm bred och cirka 125 cm lång och passar dig som gärna åker utanför leden. Eftersom den är lite smalare går den bra i lössnö och följer dig fint i ditt skidspår.



### **1940 KORT**


Denna pulka är kort och bred och lätt att ta med sig. Bredden är cirka 54 cm och längden cirka 90 cm. Den är perfekt för den korta turen eller om ett barn vill dra en pulka. Den passar även dig som går efter led eller åker på skare och packad snö. Pulkans bredd gör tyngdpunkten låg, vilket gör den vicksäker och därför lämpar sig bra för att ha ett litet barn i.



### **1940 STANDARD**

Denna allroundpulka är vår absoluta favorit. Bredden är cirka 54 cm och längden cirka 122 cm. Tack vare bredden kan du lasta pulkan rejält och ändå behålla en låg tyngdpunkt. Det är en pulka att åldras tillsammans med - den går att använda till allt från att dra små barn i till längre expeditioner med tung packning.





[www.segebadepulter.se](http://www.segebadepulter.se)

FÖLLINGE

SWEDEN

# VÅRA PRODUKTER

# FORMSYDDA KAPELL

Under snart 90 år har det tillverkats ett 30-tal olika pulkmodeller från Segebaden. Vår sömmerska har koll på dem alla och syr ett nytt kapell till just din pulka när det har slitits ut. På vår hemsida finns en tabell med de vanligaste pulkmodellerna. Där kan du se vilken pulka du har innan du beställer ditt nya kapell. Skicka sedan pulkan till oss eller köp ett gör-det-själv-kit.

**STANDARDKAPELLET.** Det här kapellet har en stor öppning i mitten som gör det lätt att lasta i och ur. Kapellet stängs igen med ett snöre som du fäster i öglor och krokar. Med hjälp av ett extra snöre kan du dessutom fästa mindre ömtålig packning, till exempel renskinn, yxa och spade, ovanpå kapellet. Standardkapellet kan utrustas med ett avtagbart vindskydd, men är inte formsytt för det på samma sätt som vårt barnkapell.

**BARNKAPELLET.** Vårt andra kapell är sytt så att vindskyddet kan knäppas ihop med kapellet. Kapellet har två öppningar, en bakom och en framför vindskyddet. Öppningen bakom vindskyddet har en dragsko så att du kan stänga igen kring ditt barn om det stormar. Öppningen framför vindskyddet har dragkedjor med snöläs, så att du kan öppna

upp under turen för att ta upp packning eller ta av skorna på sovande barn.

Båda kapellen monteras fast med garvade läderremmar som spikas längs pulkans sidostycken.

**VÅRT TIPS!** Använder du framför allt pulkan till att dra barn i, köp då barnkapellet. Använder du mest pulkan för turer utan barn är standardkapellet att föredra, eftersom det är lite lättare att packa i. Båda kapellen går dock att använda till alla typer av turer.





# VÅRA PRODUKTER

# PRAKTISKA TILLBEHÖR.

I vår webbutik finns ett noga utvalt sortiment av produkter som underlättar och förhöjer upplevelsen på din fjälltur. Utöver våra egna pulkor, skaklar och midjebälten har vi också selar, tält, ryggsäckar,

underställ med mera från några av de bästa leverantörerna på marknaden. Vi har personligen valt ut och testat alla produkter. Läs mer om alla tillbehör på hemsidan.

## MIDJEBÄLTE LINE

En av Segebadenpulkans egna produkter är midjebältet Line. Det är en avancerad och genomtänkt produkt som har utvecklats under otaliga fjällturer. Bältet ger ett bra stöd när du drar pulkan och har en smidig direktinfästning som eliminerar glappet som ofta uppstår när man drar en pulka. Tack vare den överlappande förslutningen fördelas trycket när du drar pulkan och du slipper ett spänne som trycker. Bältet har flera olika fästen/öglor för att kunna kombinera användning av skakel, tolklinor och repsnören, samt remmar för att fästa jacka med mera. Bältet kan användas med eller utan en liten avtagbar väska, lagom för din matsäck.





# TIPS OCH RÅD

# TJÄRA DIN PULKA.

För att få maximal livslängd på din pulka och problemfria fjällturer är det viktigt att den tjäras kontinuerligt och vid behov. Tjära ger pulkan fukt-skydd, tätar små sprickor samt ger pulkan bra glid. Vill du läsa mer om tjära och hur den tillverkas, sök efter tjärdalar på nätet.



## FRÅGOR OCH SVAR

### 1. HUR OFTA SKA JAG TJÄRA PULKAN?

Hur ofta ska man ge sin fru blommor? Om man vill ha ett långt och bra förhållande med sin pulka måste den vårdas och ges massor av kärlek. Tjäran slits bort vid användande, så om du använder pulkan ofta bör den tjäras minst en gång per år. Dessutom bör pulkan förvaras mörkt när den inte används.

### 2. MÅSTE JAG VÄRMA IN TJÄRAN?

Resultatet blir allra bäst om du värmer in tjäran och torkar bort överflödet medan tjäran fortfarande är varm. Men vi har också tagit fram en lättflytande produkt som du inte behöver värma in. Den kan du pensla på, låta dra in i en halvtimme, och sedan torka bort överflödet. Slutresultatet blir inte lika bra som med varm tjära, men bra mycket bättre än om du inte gör någonting alls.

### 3. HUR MÅNGA STRYKNINGAR RÄCKER EN FLASKA TJÄRA TILL?

En flaska tjära räcker till 2-6 strykningar beroende på pulkans storlek samt hur sliten den är.

A close-up photograph showing a hand holding a glass jar tilted to pour a dark, viscous liquid (wood oil) onto a wooden surface. The liquid is dripping from the jar's opening, forming a small pool on the wood. The background is a blurred wooden surface.


## SÅ HÄR GÖR VI

1. Häll på tjäran.
2. Fördela tjäran med trasa eller pensel.
3. Värm in tjäran i träet med värmepistol eller blåslampa. Torka sedan bort överflödig tjära medan den fortfarande är varm för att få en torr och fin yta.
4. Ställ gärna ut pulkan i vårsolen under några dagar för att låta tjäran torka in helt och för att få en fin patina.



## EXTRA KUL PÅ TUREN ENLIGT BARNEN

- Bygga en igloo tillsammans med de vuxna.
- Ta med en snowracer och bygga ett hopp.
- Ta med en kniv och tälja.
- Grilla marshmallows.
- Tolka på skidor bakom hund.
- Fiska!



# REPORTAGE

# MED FAMILJEN PÅ TUR.

En fjälltur med hela familjen kan vara helt fantastisk. Sol som skiner, glada barn med pigga ben och mumsig matsäck. Men i ärlighetens namn kan den också vara precis tvärtom. Motvind, trötta och gnälliga barn, kall korv (för att man inte får igång elden) och skavsår. För att alla ska kunna njuta av en familjetur krävs två saker: lagom höga förväntningar och goda förberedelser.

Är barnen små är ingen idé att planera en milslång tur eller toppbestigning. Sikta istället in er på en kort tur med massor av lek, god mat och vila. Det är bättre att barnen lär sig att förknippa fjällturerna med njutning och gofika än med tung packning och värkande ben. Missa dessutom inte att kolla

På bilden till höger ser du vår egen produkt Eldlådan. Den går att elda i även vid full storm och det går åt minimalt med ved. Vid fint väder kan du laga maten på en Muurikka och vid sämre väder i ett grilljärn (så håller maten sig varm längre.)

En av våra matfavoriter på tur är älgskav i pitabröd. Fräs älgskav, broccoli, bambuskott, ärtskidor och rödlök i Muurikka. Tillsätt salt och Hoisinsås. Servera i pitabröd med crème fraiche och sötsur sås.

väderprognosen. Sol och snälla vindar ökar definitivt chanserna till en bra dag på fjället.

Har ni en pulka är det möjligt att göra turen både lyxigare och mer lättsam. I pulkan kan ni lägga veden, köket och/eller Muurikka, massor av extra kläder och mjuka fällar att sitta på. Dessutom kan trötta barnsben få vila lite på vägen hem.

Vi uppmuntrar er att ta med barn och vuxna i alla åldrar ut på fjället. Det kan bli fantastiska dagar att leva på riktigt länge. Hemligheten är - och har alltid varit - att anpassa turen mest efter den som orkar minst. God familjetur!





# TIPS OCH RÅD

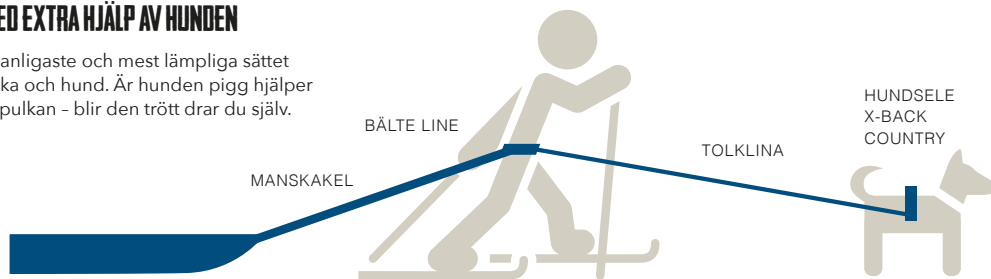
# ANVÄND PULKAN RÄTT.

Segebadenpulkan kan användas på många olika sätt. Enbart med skakel och/eller tillsammans med våra bälten, tolklinor och hundselar. Vi erbjuder tre olika bärsystem med samma goda funktion; ryggsäcken Flinta, midjebältet Line och den traditionella mansselen. Samtliga går med fördel att fästa både hund, barn och pulka i. Här kommer några exempel på hur prylarna kommer till sin rätt.

Det här är det vanligaste och mest lämpliga sättet att åka med pulka och hund. Är hunden pigg hjälper den dig att dra pulkan - blir den trött drar du själv.

## DRA PULKAN MED EXTRA HJÄLP AV HUNDEN


Det här är det vanligaste och mest lämpliga sättet att åka med pulka och hund. Är hunden pigg hjälper den dig att dra pulkan - blir den trött drar du själv.



## MED FLERA HUNDAR

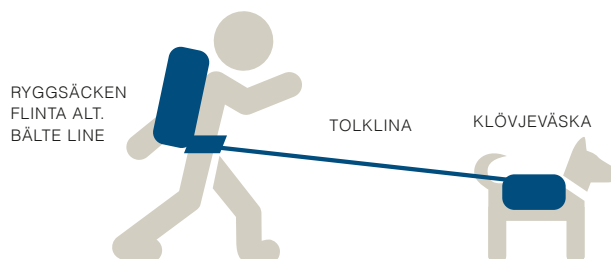
Med hjälp av våra förlängningsskaklar kan du ha flera hundar framför pulkan.

Skidåkaren kan hjälpa till att bromsa i utförsläge.



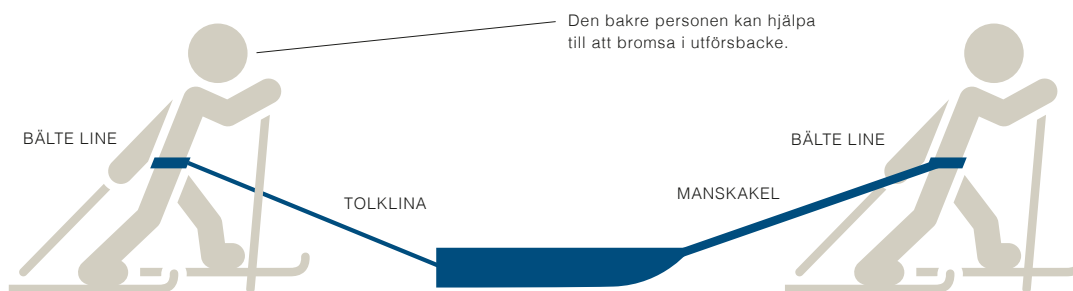
## PROMENAD ELLER LÖPNING SOMMARTID

Våra produkter fungerar naturligtvis lika bra sommartid och om du har hund är det skönt att kunna ha händerna fria på promenaden eller joggingturen. Du kan bland annat fästa hundkopplet i ryggsäcken Flintas midjebälte.



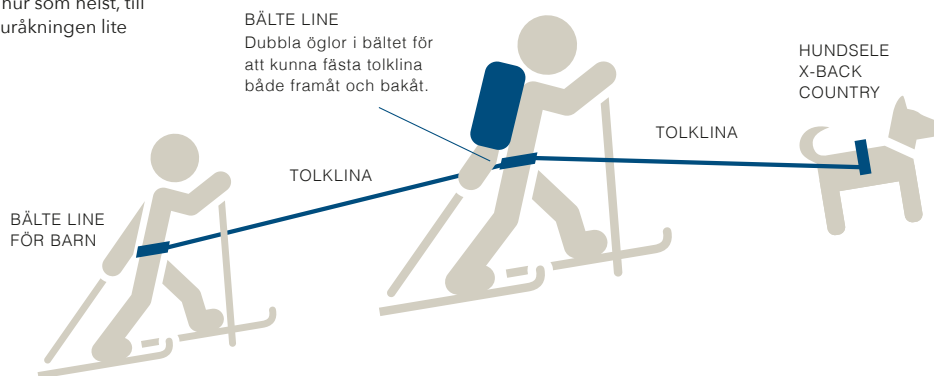
## VID BRANT UTFÖRSÅKNING – EXTRA BROMSHJÄLP

När pulkan är tung kan det vara bra att få bromshjälp i branta nedförbackar. Då kan den bakre skidåkaren koppla fast sig i pulkan med en tolklina eller annat rep. Det här är extra viktigt om du har barn i pulkan.



## GÅ UPPFÖR MED HUND OCH BARN

Bälten, tolklinor och selar går att kombinera i stort sett hur som helst, till exempel för att göra turåkningen lite lättare för barnen.



# PROVA PÅ HYR DIN PULKA.

Är du osäker på om livet med fjällpulka är något för dig och din familj? Då föreslår vi att ni hyr pulka och tillhörande utrustning av oss under ett år. Testa i lugn och ro om ni själva, era barn och eventuella hundar trivs med pulkan på släp. Låt den bära er tunga packning eller bädda ner småttingarna och låt dem vaggas till ro.

Med vår hjälp kan du komponera ihop ditt eget hyrpaket, vårt enda krav är att en pulka ingår. Vi hyr ut på årsbasis med möjlighet att sedan köpa loss utrustningen. Väljer du att köpa loss utrustningen räknas hyrkostnaden av från köpsumman. Läs mer på hemsidan.



Livet är vad du väljer att fylla det med.



# HÄNG MED PÅ DITT LIVS ÄVENTYR.

Vi erbjuder en sju dagar lång upplevelse som garanterat blir ett minne för livet - både fysiskt och mentalt. Det är en resa som börjar på 1800-talet och slutar i nuet.

Äventyret börjar med att du får tillverka din egen pulka och impregnera den med tjära som du själv har kokat (med metoder från 1800-talet).

Sedan ger vi oss ut i de jämtländska fjällerna för en tredagars tur i orörd vildmark. Under turen får du hjälp av rutinerade guider samt en vältränad Siberian huskey (en hund per deltagare). Vi kommer att äta

både älg och ren, och provar dessutom att fånga vår egen röding för att tillaga den på fjället.

Den egentillverkade pulkan får du ta med dig hem, och med den och erfarenheterna från turen i bagaget är du redo för framtida äventyr!

Gå in på [www.segebadenpulkan.se](http://www.segebadenpulkan.se) och läs mer om turen samt hur du anmäler dig.

(PS! Vi bokar in max 4 personer på en tur, så att våra guider ska ha tid att fokusera på just dig.)





# VI SAMARBETAR.

Vid det här laget har du nog förstått att vi på Segebadenpulkan tror på kvalitet och hållbarhet. Vi vet av egen erfarenhet att med riktigt bra prylar och material blir livet på fjället mer njutbart för både kropp och sinne. Därför har vi naturligtvis valt våra

samarbetspartners med största omsorg. Det är varumärken som vi själva använder under våra fjällturer och som vi vet både håller och fungerar. Vi säljer ett urval av deras produkter i vår webbutik [www.segebadenpulkan.se](http://www.segebadenpulkan.se).



# 25 ÅRS GARANTI.

Vi lämnar 25 års garanti på alla trädetaljer när du köper en ny Segebadenpulka.

Från och med 2015 märks varje pulka med ett nummer, och även om pulkan säljs till någon annan gäller garantin tiden ut. Märkningen ristas in på framstyckets undersida och läggs in i vårt register på försäljningsdagen.

Vi är stolta över att kunna erbjuda en så lång garanti och gör det utan att tveka. De flesta pulkor som vi renoverar idag är nämligen mellan 40 och 70 år gamla - därför vet vi med säkerhet att de håller.

Garantin gäller ej slitage eller olyckor där pulkan har utsatts för övervåld.

Om olyckan är framme och pulkan skadas kan vi laga den till ett förmånligt pris. Tanken är ju att den ska ärvas och användas generation efter generation. På renoveringar lämnar vi 10 års garanti.

Som kuriosas kan vi berätta att den äldsta pulkan som vi har bytt kapell på var över 80 år gammal. Delar man Segebadenpulkans nypris med 80 inser man snabbt att kvaliteten lönar sig.

Varmt välkommen till Segebadenpulkan. Oavsett om du köper en ny pulka eller renoverar den gamla kan du känna dig nöjd med ditt val.



Prislista från 1962.





## SEGEBADENPULKAN

Kyrkvägen 3  
830 60 Föllinge  
070-230 51 31  
segebadenpulkan.se

Vi använder Segebadenpulkans  
ursprungliga metoder och material,  
men det väldigt enkla telefonnumret  
(se pulkans märke) har vi tyvärr inte  
kunnat behålla.



3041 0116  
TRYCKERI