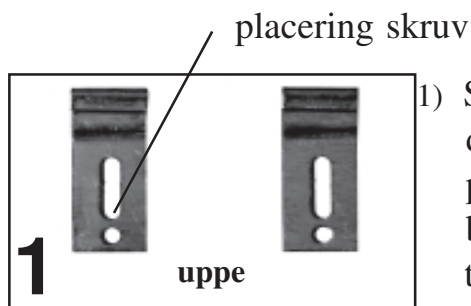
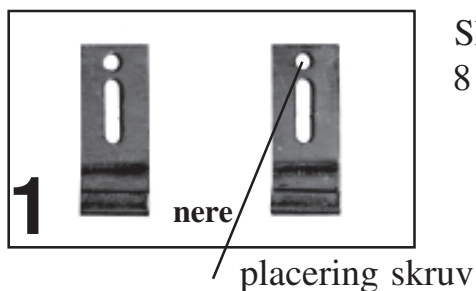


Monteringsanvisning

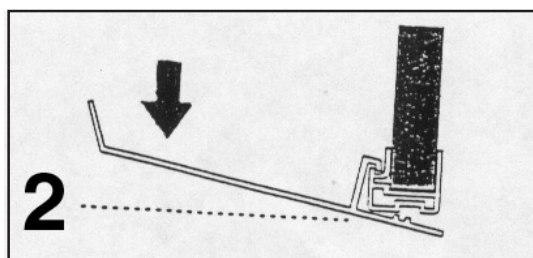
skrivtavlor 90 x 122 cm och mindre (dold/skjult väggmontering)



1) Skjutbeslagen/skyvebeslagene skruvas fast nedtill genom det runda och upptill genom det ovala hålet. Tänk på att pennhyllan måste få plats mellan beslagen. Märk ut och borra hål i väggen. Avstånd mellan hål nere och uppe = tavlans höjd - 82 mm. Exempel: tavelhöjd 1218 mm ger avstånd = $1218 - 82 = 1136$ mm



Skruva fast alla beslag i våg. Försänkt skruv 5 x 50 och plugg 8 x 40 medföljer för trä och sten.



2) Snäpp på pennhyllan (som är 12 cm kortare än tavlan).

3) Lyft upp tavlan på beslagen. Skjut/skyv ner de övre beslagen så att tavlan inte kan falla framåt.