


LK Rörvinda Universal

LK Rörvinda Universal är ett hjälpmedel för enkel utläggning av rör. Rörvindan är avsedd att användas till rörringar upp till 600 meter.




Rörvindan består av:

1. Haspel, 1 st
2. Fot, 1 st
3. Rörstopp, 3 st
4. Centrumrör, 3 st
5. Sprint, 1 st

Montera vindan enligt följande:

1. Placera foten där vindan ska stå.


Tips! Foten spikas med fördel i en pall eller motsvarande för ökad stabilitet.




2. Montera haspeln i foten.




3. Lyft upp armarna på haspeln för att haspelns centrum ska kunna botten i låst läge.



Armarna på haspeln ska fixera mot guideplattan på foten av vindan. När alla tre armar står rakt ut av sig själva sitter haspeln korrekt.



4. Montera sprinten.



5. Montera centrumrören genom att skruva ut handrattarna och fixera centrumrören i dess hål med handrattarnas skruv.



6. Justera centrumrören för att passa innerdiametern på den rulle som ska användas. Montera sedan rörstoppen.

