

Inbjudan till Sömnadshelgen i Norrköping 7-8 april 2018

Nu är det dags för en kreativ helg i Norrköping! Husqvarna Tyger och Symaskiner i Norrköping och Husqvarnabutiken i Vimmerby samarbetar med ABF för att göra denna kurshelg. I programmet hittar du kurser inom olika områden; sy klänningar, enklare mönsterkonstruktion, paper piecing, datautbildning etc.



- Kurserna är uppdelade på halvdagar och pågår mellan 9.00-12.15 samt 13.15-16.30 med avbrott för lunch. I kursbeskrivningarna hittar du mer info om vad som ingår i respektive kursavgift, fika ingår i alla kurser – både för- och eftermiddag.

Vi anordnar detta i samarbete med ABF och håller till i deras fina lokal Bergslagsgården. Parkering, hotell och lunchställen finns nära tillhands – läs mer om detta längst bak i inbjudan.

När du anmäler dig så meddela vilka kurser du vill gå som prio 1, 2 och 3 – i de fall som du hittar flera alternativ, dvs gör detta för både för- och

eftermiddagspassen.

Platserna fördelas i den turordning som anmälningarna kommer in. Anmälan är bindande och sker till helena@husqvarnatyger.se. Meddela även om du har några allergier.

Helene Oscarsdotter från Husqvarna/Pfaff kommer vara med och visa inspiration och ge tips och trix gällande maskiner och tillbehör.

Klockan 18.00-19.45 på lördagkvällen bjuder vi på mingel i butiken på Hospitalsgatan och efteråt går vi och äter en gemensam middag kl 20.00. Under minglet kommer butiken att vara öppen ifall det är någon som vill handla. Middagen betalas av var och en men föranmälan krävs så vi kan meddela restaurangen hur många vi blir.

Kursavgiften ska vara betald senast den 20 mars 2018, faktura kommer att skickas ut.

Kursschema lördag förmiddag

Klänning i vävt tyg efter personliga mått – fullbokad

Vi ritar ett mönster efter personliga mått, klipper ut i ditt tyg och syr ihop den till ett plagg som passar just dig! Kursmaterial ingår, tyg tillkommer. Det går åt mellan 1 meter till 2 meter beroende på mönsterpassning, storlek och vilken ärmlängd man vill ha. (En eller två längder). Sara kommer ta med sig tyger som kommer finnas till försäljning.

Pris: 550 kr, tygkostnad tillkommer
Max antal deltagare: 8

Kursledare: Sara från Tyglust i Laholm
<http://www.tyglust.se/>



Sy olika moment i trikå – 3 platser kvar



Ibland kan det vara svårt att få till fina detaljer när du syr i trikå. Monica syr bland annat discodanskläder och älskar bling. På den här kursen får du lära dig att sy olika moment i trikå. Vi går igenom hur du syr i en dragkedja, förstärker sömmar, syr volanger, uppfällning, kantning och applikationer som vi pimpar med strass. Resultatet som du tar med dig hem är en t-shirt i barnstorlek som du kan ha som guide för kommande projekt.

Kostnad: 500 kr, material ingår ej i kursavgiften
Max antal deltagare: 8

Kursledare: Monica Bergström

Nyheter i Premier+2 – 3 platser kvar




Vi fokuserar på nyheterna i Premier+ 2 tillsammans med övningar som du kan göra individuellt.

Pris: 500 kr

Max antal deltagare: 8

Kursledare: Helena



Tips och trix gällande overlocken – fullbokad



Här får tips och trix vad du kan göra med overlocken utan extra tillbehör samt använda fina dekorationstrådar.

Vi fortsätter sedan med att prova pressarfötter som t ex rynkfot, passpoal, garnfot samt bandkantare med mera.

För att kunna nyttja kursen helt och hållet behöver du en overlock/coverlock från Husqvarna, Pfaff eller Bernina (de modeller som finns till försäljning idag)

Pris: 500 kr, provbitar tyg ingår

Max antal deltagare: 6

Kursledare: Ingrid Johnson



Färga tyg och garn – 7 platser kvar



Här färgar vi tyg och garn i plastmuggar. I samband med färgningen kommer även Jacquie att ha en genomgång av färghjulet och hur du kan ta hjälp av detta när du komponerar dina tyger.

Pris: 500 kr, material ingår ej i kursavgiften

Max antal deltagare: 8

Kursledare: Jacquie



Kursschema lördag eftermiddag

Detaljsömnad – 2 platser kvar

Vi går igenom och syr dolt blyxtlås, jeansgylf, passpoalficka och sidficka.

Pris: 600 + allt kursmaterial ingår förutom pressarfot för dolt blyxtlås

Max antal deltagare: 8

Kursledare: Sara



Paperpiecing med Anja – 5 platser kvar




Med tekniken paper piecing kan du skapa roliga och komplexa mönster som annars är svåra att sy. Du kommer att få prova att sy olika block som sedan kan användas i dina kommande projekt.

Pris: 500 kr, materialkostnad tillkommer

Max antal deltagare: 8

Kursledare: Anja Pudas Jonson



Sömmar med Helena – 2 platser kvar

Våra maskiner har många fina sömmar som är roliga att utforska. Vi kommer prova bl a specialsömmar med tapering, vingnål etc samt modifiera för att skapa egna. Viss del programmering av nya sömmar kommer också att göras.

Pris: 500 kr, tyg och mellanlägg ingår

Max antal deltagare: 6

Kursledare: Helena Andersson



Måla på tyg – 2 platser kvar

Akvarellpennor/block och oljepastell kan användas på tyg och skapa härliga effekter. I den här kursen kommer du att få prova på hur de olika produkterna kan användas på flera sorters tyg.

Pris: 500 kr, material ingår ej i kursavgiften

Max antal deltagare: 12

Kursledare: Jacqui



Kursschema söndag förmiddag

Omlottklänning – 1 plats kvar

Sy en härlig omlottklänning anpassad efter dina mått. Om du deltog i lördagens klänningskurs utgår du från det mönstret. Kursmaterial ingår men tyg tillkommer. Det går åt mellan 2 meter och 3 meter beroende på mönsterpassning, storlek och vilken ärmlängd man vill ha. Sara kommer ta med sig tyger som kommer finnas till försäljning.

Pris: 550 kr, tygkostnad tillkommer

Max antal deltagare: 8

Kursledare: Sara

OBS kursen börjar 8.30 på söndagen



Art Quilt – fullbokad

Här börjar vi med att skapa ett papperscollage som vi sedan omvandlar till en art quilt. Du kommer först få sicksacka fast tygerna och sedan trycka vidare med stämplar, schabloner och shiva-sticks.

Pris: 500 kr, material ingår ej i kursavgiften

Max antal deltagare: 12

Kursledare: Jacqui



Skapa egna quiltmönster – 3 platser kvar

Skapa egna quiltmönster i Premier+ eller Premier+2, vi jobbar både med att använda inbyggda fyllnadsytor samt göra egna helt från början.

Pris: 500 kr

Max antal deltagare: 8

Kursledare: Helena



Jordgubbsgrytlapp – 6 platser kvar

Sy en grytlapp, quiltar med raksöm och sicksack samt syr fast en en kant i runda former.

Pris: 700 kr, allt material ingår

Max antal deltagare: 6

Kursledare: Ingrid



Kragar med Johanna – 7 platser kvar



Tillsammans går vi igenom alla moment och syr en skjortkrage. Vi syr kragen som en lös provlapp men den går fint att använda som en löskrage under en tröja i vinter. Det finns många olika sätt att dekorera en enkel skjortkrage och det kommer att finnas exempel att titta på och med det mönster du får med dig hem kan du fortsätta att experimentera med olika tyger, band och andra återvinningsbara tygbitar. Mönster med beskrivning på krage i 3 olika storlekar ingår i kursavgiften.

Pris: 500 kr, , material ingår ej i kursavgiften
Max antal deltagare: 8
Kursledare: Johanna Wallin



Kursschema söndag eftermiddag

Mönsterkonstruktion med Monica – 1 plats kvar



Monica äger och driver Monicas Syateljé på Skolgatan i Norrköping. På den här kursen kommer vi jobba med en enklare form av mönsterkonstruktion. Vi använder oss av två färdiga Burda-mönster som vi sedan anpassar efter just dina mått (kjol och skjortblus). Resultatet blir en provplagg som du sedan kan använda för kommande projekt. Vi fokuserar på att få alla insnitt på rätt plats så att du känner att modellerna är skapta just för dig.

Pris: 700 kr, mönster ingår
 Max antal deltagare: 8
 Kursledare: Monica Andersson

<http://www.monicassyateljé.com/>
<https://www.facebook.com/monicassyateljé/>

7136

burda
style

B BLUSE
BLOUSE
BLUSA

mittel
moyens facile
average
dificultad media

A **C** **A**

EUR Größen
Tallas
Sizes
Tallas 36 38 40 42 44 46 48 50

US Größen
Tallas
Sizes
Tallas 10 12 14 16 18 20 22 24

8155

burda
style

B ROCK
JUPE
SKIRT
FALDA

1234 sehr leicht
très facile
very easy
muy fácil

A **A**

EUR Größen
Tallas
Sizes
Tallas 34 36 38 40 42 44 46

US Größen
Tallas
Sizes
Tallas 8 10 12 14 16 18 20


Pressarfötter med Helena - fullbokad

Det finns många roliga och användbara pressarfötter och här kommer vi använda många :) Vi syr en necessär och använder oss av passpoalfot, kantstickningsfot, flertalet dekorationspressarfötter m.m. För att kunna nyttja kursen helt och hållet behöver du en symaskin från Husqvarna, Pfaff eller Bernina

Pris: 600 kr, material ingår

Max antal deltagare: 6

Kursledare: Helena



Använd komplementfärger – 3 platser kvar

Komponera ihop tyger som du antingen har färgat på tidigare kurs eller köp paket som finns. Du kommer få lära dig hur du använder komplementfärger när du ska sy olika block. Vi utgår från ett mönster som består av 5 olika block som vi syr och sätter samman.

Pris: 500 kr, material ingår ej i kursavgiften

Max antal deltagare: 8

Kursledare: Jacqui




Block 1 - 5 ½" x 5 ½"
18 blocks



Block 2 - 5 ½" x 5 ½"
& 4" x 4"
19 blocks



Block 3 - 3" x 3", 1 ¼" x 3",
1 ¼" x 4 ¼", 1 ¼" x 5 ½"
19 blocks



Block 4 - 2" x 5 ½" & 2 ½" x 5 ½"
17 blocks



Block 5 - 11" x 11" & 9" x 9"
13 blocks sub cut for 35 blocks



Sy olika moment i trikå – 3 platser kvar



Ibland kan det vara svårt att få till fina detaljer när du syr i trikå. Monica syr bland annat discodanskläder och älskar bling. På den här kursen får du lära dig att sy olika moment i trikå. Vi går igenom hur du syr i en dragkedja, förstärker sömmar, syr volanger, uppfällning, kantning och applikationer som vi pimpar med strass. Resultatet som du tar med dig hem är en t-shirt i barnstorlek som du kan ha som guide för kommande projekt.

Kostnad: 500 kr, material ingår ej i kursavgiften
Max antal deltagare: 8

Kursledare: Monica Bergström