



20 | BRILLIANT
17 | SOLUTIONS

MEGUIARS.SE

På meguiars.se hittar du allt ifrån produkter, produktfilmer, bilder ifrån event, kalendarium över kommande event där Meguiar's Sverige gästspelar. Söker du mer information eller tips och trix så är det här du finner all den informationen du kan komma att behöva, om inte annat är det bara att höra av sig till support@meguiars.se eller ring 08-21 05 80 så hjälper vi dig.

FACEBOOK/MEGUIARSSVERIGE

För dig som älskar bilar och allt som hör där till hittar du de senaste Meguiar's Nyheterna och annat bilrelaterat på Meguiar's Facebook sida. Följ Sveriges snabbast växande bilvårdsmärke och håll dig uppdaterad med senaste nytt.

Vi förbehåller oss rätten att, utan föregående avisering, justera priserna i denna katalog vid valutakursförändringar +/-5%

Följ Meguiar's Sverige på:

 facebook.com/meguiarssverige

 instagram.com/meguiars_sverige



- 04 HISTORIA
- 05 SHOW CAR LACK PÅ 5 STEG
- 06 OFTA STÄLLDA FRÅGOR
- 08 STEG 1 TVÄTT
- 12 STEG 2 RENGÖRA / RUBBING
- 16 STEG 3 POLISH
- 18 STEG 4 VAX/SKYDD
- 22 STEG 5 UNDERHÅLL
- 24 DÄCK & FÄLG
- 26 INTERIÖR
- 30 ÖVRIGA YTOR
- 34 TILLBEHÖR
- 38 MARINE
- 39 BILVÅRDSGUIDE



HISTORIA

Det som började för över ett sekel sedan som ett enkel möbelpolish-laboratorium i garaget av grundaren Frank Meguiar Jr, har sträckt sig genom fyra generationer av Meguiar familjen. I sina vildaste drömmar, är det tveksamt om Frank Meguiar, Jr., kunde förutse vad hans första flaska möbelpolish 1901 skulle utvecklas till under de kommande 100 + år.

Meguiar's®, Inc. är världsledande inom bilvård och är stolta att kunna erbjuda vår nästa generation av produkter, verktyg och tillbehör till seriösa bilentusiaster. Vi strävar efter att sätta en helt ny standard för kvalitet och prestanda i branschen.

Från första flaskan möbelpolish, Byggde Frank Meguiar Jr sin verksamhet på kvalitetsprodukter och en förståelse för hans konsumenters behov. Meguiar's har idag djupa och starka relationer med seriösa bilentusiaster världen över vilket har skapat ett förtroende och en respekt för varumärket som förenar den livsstil som bilhobbyn är. Till denna dag, har Meguiar's engagerat sig att leverera produkter och bygga relationer som förenar bilentusiaster och proffs världen över.



SHOW CAR LACK PÅ

5 STEG

1 TVÄTTA

Tvätta din bil med hjälp av vatten och ett speciellt framtaget schampo. Diskmedel, tvålar & rengöringsmedel tar bort bilens vax och kan torka ut färgen vilket leder till en förlust av glans och lyster. Meguiar's schampon är dessutom miljövänliga.

2 RENGÖRA/RUBBING

Kontrollera & ta bort föroreningar som kåda, flygrost och bundna partiklar. Spraya på Quik Detailer och lera av ytan. Inspektera lacken efter defekter. Det mest effektiva sättet att ta bort lackdefekter som oxidation, fina repor och virvlar/rosor är att använda en klarlacks-säker cleaner som Meguiar's® Ultimate Compound.

3 POLISH

Polish rekommenderas som ett valfritt steg, särskilt för färgrika och mörka lacker, innan vaxning för att hjälpa till att skapa den högsta möjliga glansen och djupet.

4 VAX/SKYDD

För att skydda och skapa en strålende glans på din bils lack, använd ett premium bilvax som Meguiar's® Ultimate Wax.

5 UNDERHÅLL

Regelbundet underhåll avlägsnar föroreningar som fågelspillning eller kåda innan de har tid att binda eller etsa in sig i din lack. Meguiar's® Quik Detailer® eller Ultimate Quik Detailer® ökar dramatiskt hållbarheten på ditt vaxskydd & avlägsnar säkert damm och smuts mellan tvättarna.



04 Reflect Your Passion™

Reflect Your Passion™



05

VILKET ÄR ERAT BÄSTA VAX?

Vad är bäst för dig kan skilja sig från person till person. Vad är viktigast för dig?

- Hastighet? Ultimate Quik Wax® spray är den enkla lösningen för ett snabbt lager skyddande vax.
- Långvarigt skydd? Meguiar's Paint Protect är det skydd som håller absolut längst och ger en extrem vattenavrinning, tvätt efter tvätt.
- Underhåll din bil mellan tvättningarna med hjälp av att dimma på och torka av med Quik Detailer® för att ta bort damm och föroreningar.
- Högsta möjliga glans? Meguiar's® Ultimate Wax ger absolut bäst glans.
- Föredrar du ett naturligt carnaubavax? Då kommer du att älska vårt Deep Chrystal Carnuba Wax.
- Kostnad / tidsbesparande? Då är det ett polerande vax du söker, med vårt Light- och Dark Wax polerar du och vaxar bilen i ett enda steg.

VAD ÄR DEN BÄSTA PRODUKTEN ATT ANVÄNDA PÅ MIN HELT NYA BIL?

Alla Meguiar's produkter är säkra att användas på din nya bil, men helt nya bilar är unika med att lacken ska vara i utmärkt skick. Om du anammar bara några få rutiner för underhåll kan du behålla din bil i ett showroom skick för en lång, lång tid. Som Barry Meguiar ofta säger, "Frekvent bilvård är LÄTT bilvård!"

Följ 5 steg för bilvård av lacken, med hjälp av produkter avsedda för bilvård.

- Tvätta din bil varje vecka, med hjälp av en kvalitets microfibertvättvante och premium schampo.
- Applicera ett högkvalitativt bilvax 1-2 gånger per år.
- Underhåll din bil mellan tvättningarna med hjälp av att dimma på och torka av med Quik Detailer® för att ta bort damm och föroreningar.
- "Lera" din bil då det behövs.
- Skydda dina inre och yttre plastdetaljer med Ultimate protectant.
- Återfukta dina däck med Meguiar's Endurance Tire Gel eller Hot Shine.

HUR BLIR JAG AV MED REPOR OCH HOLOGRAM?

Det beror på vad det är för defekter och hur djupa dessa är. Först om du kan känna repen med nageln, behöver du professionell hjälp. Annars rekommenderar vi följande steg.

För mycket lätta repor och virvlar/rosor (de små cirkulära rosor som reflekteras i solsken) är svaret Polish och kan appliceras för hand eller med en Dual Action Polisher (oscillerande maskin).

För tyngre repor, oxidation eller allmänt försummad lack, är Meguiar's Ultimate Compound det perfekta valet. Det kan också säkert appliceras för hand eller med en Dual Action Polisher (oscillerande maskin).

VILKET ÄR BÄST: SPRAY, FLYTANDE ELLER PASTAVAX?

Det beror på dina mål och förväntningar. Vårn Meguiar's Fast Finish Aerosol sprayvax till exempel ger otroligt resultat och du kan "vaxa" din bil på bara ett par få minuter.

Pasta och flytande vaxer ger djupa reflektioner och hög glans, Mellan Pasta eller flytande vax är det mer en smaksaksfråga, båda ger bra skydd och djup glans men appliceras på olika sätt.

FRÅGOR &

SVAR



Genom åren har vi fått en massa frågor om bilvård, vissa av dem är återkommande och tänkte därför dela med oss av svaren till dig eftersom du kanske undrar precis samma sak.



STEG 1

TVÄTT

I lackvårdsbranschen är tvätta och rengöra inte samma sak. Medan de låter lika är det helt olika procedurer. Tvätta avlägsnar löst sittande smuts som damm, vägsmut, fågelspillning etc. Vi återkommer till rengöra i steg 2.

Ett vanligt misstag är att diskmedel är säkert att använda som schampo. Absolut inte!

Diskmedel är formulerat att avlägsna all från ytan och lämnar ven en gnisslande torr yta. En sådan yta talar om för dig att du inte har något skydd. Om du upprepande gånger använder diskmedel, avlägsnar det allt från lacken inkluderat vaxer, silikoner och polymerer. När detta skett har det tagit bort det skyddande skiktet och oljorna från lacken och påskyndar oxideringsprocessen.

Alla Meguiar's bilschampon är PH-balanserade och speciellt formulerade för att öka glansen och skyddet på alla slags lacker.

Reflect Your Passion™

9 



MEGUIAR'S WASH BUCKET & GRIT GUARD

Meguiar's Grit Guard placeras i botten av hinken för att förhindra smutsen du sköljer ur tvättvanten eller svampen från att komma upp med svampen på bilen igen, detta hjälper dig att tvätta säkrare och minimera risken för uppkomst av tvättrepor.

19L Hink 159 kr Artikelnr: MB
Grit Guard 129 kr Artikelnr: X3003



ULTIMATE WATERLESS WASH & WAX

Till denna produkten behöver man varken vatten, slang eller hink. Bara spraya och torka av. Du får en ren, nytvättad och vaxad yta på bara några minuter. Inte ens sköljning behövs. **UTAN REPOR!** Använd flera rena microfiberdukar.

768ml 259 kr Artikelnr: G3626



ULTIMATE WASH & WAX

Meguiar's legendariska vaxskydd när du tvättar! Meguiar's hybridblandning av högkvalitetets carnaubavax och syntetiska polymerer ger skydd och glans medan du tvättar.

473ml 119 kr Artikelnr: G177475
1420ml 219 kr Artikelnr: G17748



GOLD CLASS™ CAR WASH

Högeffektivt och härligt lödler avlägsnar effektivt smutsen från lacken. Som Samtidigt ger en skinande blank yta.

473ml 129 kr Artikelnr: G7116
1892ml 229 kr Artikelnr: G7164



NXT HI-TECH CAR WASH

Vårt syntetiska, polymerbaserade schampo tränger igenom, emulgerar och löser upp även grov smuts utan att skada lacken. De PH-balanserade ämnena innehåller även ett vattenmjukningsmedel som ger en fläckfri och mycket högglossig yta.

532ml 129 kr Artikelnr: G12619
1892ml 229 kr Artikelnr: G12664



MICROFIBER WASH MITT

Meguiar's extra tjocka Microfiber Wash Mitt är det ultimata valet för att skapa en "show car" finish.

Microfibrerna lyfter upp smutsen in i fibrerna och tvättar både skonsammare och effektivare än vanlig tvättsvamp.

179 kr Artikelnr: X3002



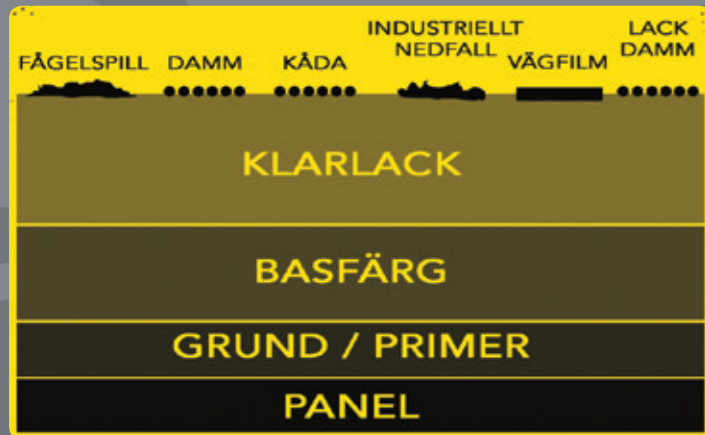
WATER MAGNET® DRYING TOWEL

Den här extra stora (70x55 cm) torkhandduken av mikrofiber suger åt sig tre gånger så mycket vatten som traditionella frottéhanddukar och ger ett snabbt, fläckfritt resultat.

Water Magnet Drying Towel reducerar markant tiden att torka fordonet.

279 kr Artikelnr: X2000





Ovan-ytan föroreningar såsom industriella nedfall och kåda kan upptäckas genom att dra dina fingertoppar över lacken efter tvätt och torkning. All "grynighet" som känds kan tas bort med Meguiar's® Smooth Surface™ Clay Kit.



SMOOTH SURFACE™ CLAY KIT

Vår lera är inte aggressiv mot lacken, avlägsnar snabbt, säkert och lätt färgdamm, industriutsläpp samt andra påslag som sitter fast på lacken. Smooth Surface Clay Kit skapar den lenaste ytan.

Innehåller: 473ml Quick Detailer, 160g Premium Clay Bar (Lera), Supreme Shine Microfiber Towel.

Kit 449 kr Artikelnr: G1016

QUIK CLAY KIT

Trädsav & lackdamm är några exempel på föroreningar som kan fastna på din lack och som inte går bort genom att tvätta. Meguiar's Quik Clay Starter Kit avlägsnar säkert och effektivt detta och ger en helt ren yta och en nästan vaxad ytkänsla. Innehåller: 473ml Quick Detailer, 50g Premium Clay Bar (Lera)

Kit 339 kr Artikelnr: G1116



QUIK DETAILER®

Quik Detailer är den saknade länken mellan tvättningarna. Kan användas överallt, närsomhelst för att förhindra beläggningar från att fastna på lacken. Spray på och torka av med mikrofiberduk.

Quick Detailer är det perfekta glidmedlet när du "lerar" din bil för att ta bort bunden smuts.

473ml 139 kr Artikelnr: A3316



SMOOTH SURFACE™ CLAY BAR REPLACEMENT

Vår ersättningslera som gör det smidigt och enkelt för dig att ersätta endast den förbrukade lera i något av våra lerkit.

Lera skall alltid användas tillsammans med en spray detailer som Meguiar's Quik Detailer.

1 x 50g bar 199 kr Artikelnr: G1001

STEG 2 RENGÖR/ RUBBING

Leran tar bort bunden smuts och påslag från lacken orsakad av föroreningar som salt, asfaltspår, industriutsläpp, lackdamm, kåda med mera. Efter att din bil är tvättad, dra dina fingertoppar över lacken. Generellt hittar du dessa påslag på horisontell lack. Men det är också mycket vanligt på vertikala ytor, speciellt nedanför listerna efter vinterkörning då det nästan känns som sandpapper. Det är då bunden smuts som ej går att tvätta bort. Meguiar's Smooth Surface Clay Kit innehåller allt du behöver för att enkelt och säkert avlägsna bunden smuts. Och nej, lera är INTE bara för yrkesfolk och det är dessutom mycket lättanvänt.

Bara att forma en del av våra icke aggressiva syntetiska lera till en platt pizza. Placera därefter lera på dina fingertoppar (arbeta på en tvättad & torr yta), dra med lätt rörelse lera fram och tillbaka över ytan efter att ha sprayat med Meguiar's Quik Detailer som smörjmedel. Leran kommer att fånga in och ta bort all den bundna smutsen och påslagen. Och lämnar ytan len som glas!



BÄSTA KÖP
2016
TV-PROGRAMMET

+PLUS



PAINT RESTORATION KIT

Återskapar nytt liv och maximerar glansen på nedgången lack! Noggrant utvalda produkter för optimalt resultat. Allt du behöver från shampo och lera, till rubbing och vax i en mycket tilltalande förpackning till mycket reducerat pris!

649 kr Artikelnr: G3300



ULTIMATE COMPOUND

Meguiar's revolutionerande rubbing som med speciell teknologi snabbt och effektivt avlägsnar grövre oxidering, repor, skador och andra defekter i lacken medans du polerar ytan till en spegelblank finish.

473ml 229 kr Artikelnr: G17216



DEEP CRYSTAL CLEANER

Återställer glans och klarhet på oxiderad och nedgången lack utan att repa.

Tar bort repor och defekter med enkelhet.

Säker att använda på alla typer av lacker.

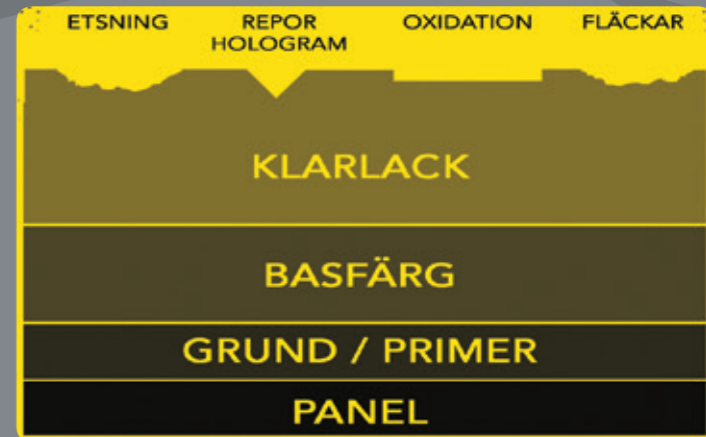
473ml 159 kr Artikelnr: A3016



SCRATCHX™ 2.0

ScratchX 2.0 är den optimala produkten för att snabbt och enkelt ta bort svåråtkomliga lättare repor från naglar och dörruppslag vid parkeringsplatser. Produkten avlägsnar dessa defekter och inte bara gömmer dem.

207ml 199 kr Artikelnr: G10307



Efter avlägsnande av bundna föroreningar som du kan känna, undersök ytan från olika vinklar och ljuskällor för att upptäcka lackdefekter som oxidation (matthet), fläckar / hologram och repor.

Lackdefekter såsom oxidation, hologram, små märken och repor kan tas bort med hjälp av Meguiar's® Ultimate Compound, vilket ger en perfekt yta före polish och vaxning.

Meguiar's® erbjuder en rad produkter för att åtgärda lackdefekter.

Ring vår kundtjänst eller gå online på www.meguiars.se om du har frågor.

08-21 05 80



ULTIMATE POLISH

Det slutliga steget före vaxning för att uppnå den maximala glansen, djupet och reflektiviteten. Rikt polerande oljor tillför det optimala djupet och trycker fram både färgen och glansen i lacken. Elimineras finare rosor och optimerar lacken före vaxning.

473ml 229 kr Artikelnr: G19216



DEEP CRYSTAL POLISH

Är en ren polish, speciellt framtagen för att skapa en hög lyster och förstärka färgnyanserna. Ger den där extra, våtliknande showbilsglansen.

473ml 159 kr Artikelnr: A2116



STEG 3

POLISH

Polish är ett steg för dig som söker den ultimata lusten, djupet och glansen, och skiljer sig från vaxning.

Medan vissa nutida marknadsförare har orsakat förvirring genom att naivt missbruka termerna, är definitionerna väldigt tydliga.

Som i polering av en diamant, är det enda syftet med polish att skapa en briljant högblank yta med djupa reflektioner. För bilentusiaster är Meguiar's® Ultimate Polish det perfekta valet. Andra kan vara ute efter att ta bort de sista inslag av hologram och samtidigt maximera glansen.



BÄST I TEST
ViBilägare
2016

ULTIMATE WAX

Vårt mest glansgivande och hållbara vax med intensifierande reflektionsförmåga. Vårt mest avancerade, helsyntetiska och hydrofobiska vax ger en extremt bra hållbarhet med en överträffad glans och som intensifierar färgen.

Paketet innehåller dessutom en appliceringspad och en fullstor microfibrduk.

Flytande 473ml 439 kr Artikelnr: G18216
Pasta 311g 439 kr Artikelnr: G18211



VAX/SKYDD

STEG 4

Vaxning skyddar lacken från väder och vind genom att belägga den med vaxer, polymerer, risiner och silikoner. Förutom att skydda, kan vax också bevara glansen att skapa skimmerande, djup & intensifiering på mörka färger och erbjuda andra fördelar, såsom vattenpärlande effekt.

Meguiar's vaxer finns med valmöjligheter i pasta, flytande eller spray beroende på dina behov och önskemål. Observera att varje bil och bilägaren är annorlunda, liksom de miljöer där de bor och hur de vårdas. Alla dessa variabler påverkar hur länge ett vax varar. Generellt sett rekommenderar vi vaxning bilen 2-3 gånger per år, men mer frekvent vaxning är OK!



PAINT PROTECT

För dig som söker det maximala skyddet! Extremt hållbart lackskydd, tvätt efter tvätt. Avancerad högteknologisk polymerteknologi som ger ett överträffat extremt vattenavvisande skydd i upp till 1 år! Lättanvänd som gör applicering och avtorkning snabb och enkel.

473ml 299 kr Artikelnr: G36516



ULTIMATE FAST FINISH

Du kommer att älska hur snabbt och enkelt det är att vaxa ditt fordon. Meguiar's Ultimate Fast Finish är en otroligt lättanvänd aerosol som har allt du önskar. Vattenavvisande, bygger glans och ett otroligt lackskydd – allt detta av att spraya på och torka av. Skyddar din lack upp till ett 1 år! Microfiber Towel medföljer!

251ml 299 kr Artikelnr: G18309



ULTIMATE QUIK WAX®

Meguiar's Hydrophobic Polymer Technology finns nu också tillgänglig som ett lättanvänt sprayvax.

Med den nya teknologin kan du använda produkten i direkt solskin, utan att efterlämna vita rester på plastlister. Bara att spraya på och torka av. Så lätt och snabbt att du kan vaxa din bil på några minuter!

450ml 199 kr Artikelnr: G17516



GOLD CLASS™ CARNAUBA PLUS PREMIUM WAX

Kvalitets carnaubavax som nu är ännu bättre. Nyutvecklad formula lämnar en djupare mer intensiv glans.

Kvalitetsblandning av carnauba och skyddande polymerer.

473ml 279 kr Artikelnr: G7016



NXT POLYMER PAINT SEALANT

NXT Polymer Paint Sealant med Hydrophobic Technology är ett vetenskapligt genombrott som skapar en häpnadsväckande djup intensiv färg på lacken samtidigt som den ger en maximal "wet look" glans och bygger upp ett skydd och ett ytskick som gör att vattnet drar ihop sig och bara glider av ytan.

532ml 299 kr Artikelnr: G12718



DARK WAX & LIGHT WAX

Det perfekta enstegsvaxet för olika lacker! Speciellt framtagen för ljusa eller mörka lacker för att optimera färg och glans i ett enda enkelt steg. Produkten kan säkert användas med oscillerande polermaskin eller för hand. Innehåller syntetiska polymerer.

OBS! Innehåller EJ färgpigment!
198g 249 kr Artikelnr: G6107
198g 249 kr Artikelnr: G6207



CLEANER WAX

Ett komplett ytbehandlingspreparat för alla lacktyper. En enda applicering avlägsnar enkelt lättare oxidering och märken. De näringsrika polishämnen förstärker färgen och ger en varaktigt skyddande yta av vax och polymer.

473ml 179 kr Artikelnr: A1216



DEEP CRYSTAL CARNAUBA WAX

Det här är idealiskt för att bevara den iögonfallande finishen du fått i steg 1 och 2. Det här unika carnaubabaserade vaxet ger tåligt och långverkande skydd på alla lacker.

473ml 159 kr Artikelnr: A2216



ULTIMATE QUIK DETAILER®

Ultimate Quik Detailer är en revolutionerande produkt. Den arbetar som en underhållsprodukt och är den ultimata produkten för att ta bort damm och fingermärken. Hydrophobic Polymer Technology™ efterlämnar en extremt hal yta med en otrolig glans.

650ml 199 kr Artikelnr: G14422



QUIK DETAILER®

Quik Detailer är den saknade länken mellan tvättarna. Kan användas överallt, närsomhelst för att förhindra beläggningar från att fastna på lacken. Spraya på och torka av med en mikrofiberduk.

Quik Detailer är det perfekta glidmedlet när du "lerar" din bil för att ta bort bunden smuts.

473ml 139 kr Artikelnr: A3316



ULTIMATE WATERLESS WASH & WAX

Till denna produkten behöver man varken vatten, slang eller hink. Bara spraya och torka av. Du får en ren, nytvättad och vaxad yta på bara några minuter. Inte ens sköljning behövs. UTAN REPOR! Använd flera rena microfiberdukar.

768ml 259 kr Artikelnr: G3626



NEW CAR KIT

Behåller din bil i ett "showroom" skick. Noggrant utvalda premiumprodukter att tvätta, torka och vaxa din bil med. Med detta kit har du allt du behöver för din nya bil eller äldre med lack i bättre skick. Allt i en mycket tilltalande förpackning till ett mycket reducerat pris!

649 kr Artikelnr: G3200



STEG 5

UNDERHÅLL



HOT RIMS™ WHEEL & TIRE CLEANER

En ny formel som nu rengör både fälgar och däck med effektivt skum som löser upp smuts & beläggningar. Bli av med envisa beläggningar med Hot Rims unika skum som formligen gör att smuts och bromsdamm rinner av från BÅDE fälgar och däck.

710ml 139 kr Artikelnr: G9524



ENDURANCE® TIRE GEL

Endurance fortsätter att vara en favorit hos entusiasterna som strävar efter ett perfekt resultat. Håller vecka efter vecka, även vid regn och tvätt. Vår unika formel skyddar dina däck samtidigt som den ger dina däck en riktigt svart glänsande nybilsyta.

473 ml gel 169 kr Artikelnr: G7516



HOT SHINE™ TIRE DRESSING

Hot Shine ger en hög lyster. Mycket vattenmotståndiga polymerer i kombination med antizonteknologi bevarar däcken svarta längre samt förhindrar sprickor och att de åldras i förtid. Den höga glansfaktorn skänker ett våtliknande utseende med en mörk glans!

710ml 169 kr Artikelnr: G12024



ULTRA SAFE WHEEL SPOKE BRUSH

Den här praktiska borsten är idealistisk för de krångligaste fälgdetaljerna. Den böjliga borsten gör att du kommer åt att göra rent på alla yttre och inre fälgytor. Borsten är också försedd med en säkerhetstopp och kraftigt, böjbart skaft.

189 kr Artikelnr: X1160



DÄCK & FÄLG

Efter själva fordonet och lacken, är utan tvekan den viktigaste och mest definierande attributet på en bil dess fälgar och däck. Oavsett om din bil är utrustad med specialbyggda 3-delade smidda fälgar, fabrikslackade, silverlegerade, eller en uppsättning förkromade trådfälgar, har Meguiar's® utvecklat rätt rengöringsmedel & polermedel för dig.

Men rena fälgar med livlösa däcksidor är bara fel, så Meguiar's® erbjuder också Hot Shine™ & Endurance® däck dressing för att göra så att dina däck ser sitt bästa ut. Och förutom att förbättra dina däck utseende, skyddar även dessa dina däck, bidrar till att förhindra brunfärgning och för tidigt åldrande av gummit.



GOLD CLASS™ LEATHER CLEANER & CONDITIONER

Komplett läderbehandling. Rengör, återställer och skyddar i ett enda enkelt steg både för bilen och hemmet. Unik premiumformula som varken är kladdig eller glansig. Den lämnar inte heller några vita rester och kan därför användas på perforerat läder och över sömmar

414ml 179 kr Artikelnr: G17914



GOLD CLASS™ LEATHER & VINYL CLEANER, LEATHER CONDITIONER

Rengöring & återfuktning för läder i 2 separata produkter. Leather cleaner är en otroligt men säker rengöringsprodukt för läder oavsett färg. Leather conditioner är en transparent återfuktare som går in i lädret och ger det en nykänsla

473ml 159 kr Artikelnr: G18516 Cleaner

473ml 159 kr Artikelnr: G18616 Conditioner



ULTIMATE LEATHER BALM

Exklusivt läderbalsam som rengör och skyddar i ett enkelt steg för ultimät lädervård. Vår mest exklusiva läderrengöring innehållande kokos och jojobaolja gör att lädret får ett förnygrat utseende och lämnar efter sig en väldoftande och mjuk känsla.

160g 269 kr Artikelnr: G18616EU



INTERIÖR



QUIK INTERIOR DETAILER™

Det snabbaste sättet att göra rent och skydda alla inre ytor. Quik Interior Detailer bevarar känslan och utseendet på plast, vinyl, klädsel, gummi, metall och audiovisuell utrustning. Quik Interior Detailer ger ett naturligt utseende och skänker en fräsch doft utan glans. MATT

473ml 139 kr Artikelnr: G13616



NATURAL SHINE PROTECTANT

Behåll nykänslan på instrumentbrädan, instegslistor och annan vinyl eller plast. Detta medel innehåller rengörande krafter som tar bort smutsen och återställer den naturliga finishen. Innehåller UV-skydd som förhindrar solens uttorkande och blekande effekter. HALVMATT

473ml 149 kr Artikelnr: G4116



SUPREME SHINE® PROTECTANT

För de som älskar glans, är vår Supreme Shine Protectant det snabbaste och lättaste sättet att förvandla utseendet på instrumentbrädan, dörrpaneler, plastkofångare och lister. Supreme Shine innehåller UV-skydd som förhindrar solens uttorkande och blekande effekter. HALVBLANK

473ml 159 kr Artikelnr: G4016



ODOR ELIMINATOR

En unik teknik som kapslar in och tar bort besvärande lukt. Framtagen och fulländad av Meguiar's. Till skillnad från vanliga produkter påverkas inte Meguiar's Car Odor Eliminator av värme eller fukt inuti en bil. Lukten försvinner direkt och för gott.

473ml 139 kr Artikelnr: G2316



WHOLE CAR AIR RE-FRESHER

Efter många års utveckling med målet att bli effektivast på luktsanering kan vi stolt presentera Whole Car AIR Re-Freshers som omedelbart eliminerar lukter permanent på molekylär nivå ända in i fläktsystemet och lämnar en fräsch-doft efter sig.

New Car 149 kr Artikelnr: G16402
Citrus Grove 149 kr Artikelnr: G16502



CARPET CLEANER

Kaffe, läppstift, olja eller andra svåra fläckar behöver inte sitta kvar i mattorna eller klädseln. Till skillnad från andra rengöringsmedel avlägsnar Meguiar's Carpet and Interior Cleaner envisa beläggningar utan att missfärga ytan. En av våra absoluta storsäljare!

473ml 139 kr Artikelnr: G9416

BÄST I TEST
ViBilägare
2016



ALL PURPOSE CLEANER

Meguiar's All Purpose Cleaner är det självklara valet för att rengöra alla interiöra ytor. Medlet har en skummande effekt som effektivt lyfter upp smutsen. Den unika blandningen av mjukmedel och de optiska tillsatserna lyfter fram ny-känsla på alla ytor. OBS! EJ PÅ GLAS!

710ml 169 kr Artikelnr: G9624



PERFECT CLARITY™ GLASS CLEANER

Meguiar's Perfect Clarity Glass Cleaner är ett resultat av år av samarbete med professionella bilvårdsföretag för att hitta det snabbaste och effektivaste sättet att rengöra glas och speglar samt att eliminera risken för flammighet som annars är vanligt. Nu också med anti-imfunktion!

710ml 139 kr Artikelnr: G8224



ENGINE CLEANER

Meguiar's Engine Cleaner är entusiastens självklara val för att säkert, effektivt och lätt tvätta motorrummet. Säker för gummi och plast. Meguiar's Engine Cleaner är ett lätt sätt att få ditt motorrum att se nyrekonditionerat ut.

450ml 139 kr Artikelnr: G14816



ENGINE DRESSING

Meguiar's Engine Dressing är den säkra och lättanvända lösningen för att underhålla och iordningställa all slags material som används på eller runt motorn för att se nytt ut. Efterlämnar en djup naturligt glansig nykänsla medan den också ger ett långvarigt skydd på ytorna.

450ml 179 kr Artikelnr: G17316



CONVERTIBLE & CABRIOLET CLEANER

Meguiar's Convertible Top Cleaner för en snabb, effektiv och lätt rengöring av alla slags cabriolettak. Den här milda men effektiva rengöraren avlägsnar föroreningar och smuts som fågelspillning och trädnedfall utan att torka ut cabriolettaket.

450ml 169 kr Artikelnr: G2016



CONVERTIBLE & CABRIOLET WEATHERPROOFER

Skydda och bevara ditt cabriolettak med Meguiar's Convertible & Cabriolet Weatherproofer. Den här innehållsrika formulan skapar en kraftigt skyddande barriär med mycket lång hållbarhet och skyddar mot UV-strålar. Fungerar även utmärkt som klädselimpregnering.

500ml 219 kr Artikelnr: G2112



ÖVRIGA

YTOR

Att göra iordning din bil kommer alltid ner till de finare detaljerna. Nu när du har återställt och skyddat din lack, vad gör du med alla icke-målade ytor som vinyl, metall, strålkastare och glas? Meguiar's har lösningen för dig.

Meguiar's@Ultimate Protectant kommer att föra tillbaka livet till alla bleka och trötta gummi, plast eller vinyl detaljer. Denna speciella formula kommer också att sitta kvar genom regn, stormar och flera tvättar, utan att lämna fula svarta ränder som rinner längs sidan av bilen som andra plaståterställande produkter.

Och har du märkt alla dessa gulnade och suddiga strålkastare på vägen? Plast Strålkastare tar en hel del stryk, oavsett om det är skadliga UV-strålar, fina repor eller väg smuts, de behöver också uppmärksamhet. Meguiar's kompletta sortiment av strålkastarrestaurering produkter kan återställa även de svårast oxiderade strålkastare; eller förhindra att din nya bils lysten från att någonsin blekna.



ULTIMATE BLACK TRIM SPONGES

Meguiar's Ultimate Black Trim Sponges gjuter nytt liv i alla yttre plast, vinyl och gummidetaljer. En svamp kan enkelt återställa en full storleks bils stötfångare, lister, dörrhandtag, backspegelkåpor. 2 praktiska svampar färdiga att använda!

2 Pack 89 kr Artikelnr: G15800



ULTIMATE PROTECTANT

Den ultimata produkten för att återställa och skydda plast och vinyl. Ger plasten nytt liv och har en otroligt lång hållbarhet. Både för interiör & exteriör plast. UV-Skydd & nybils känsla som håller vecka efter vecka. Ultimat för gummi, plastlister och stötfångare etc.

355ml 149 kr Artikelnr: G14512



HEAVY CUT METAL POLISH

Vår mest aggressiva metall polish, Heavy Cut Metal Polish är speciellt framtagen för att avlägsna svår oxidation och blemmor. Säker på mässing, aluminium, koppar, rostfritt, nickel. Rekommenderas inte på guld, krom och målade metaller

119ml 149 kr Artikelnr: G15104



NXT ALL METAL POLYSH

Metallpolish som både rengör, bygger glans och skyddar all slags metaller. Denna helt slipkorns fria produkt avlägsnar oxidering & matthet snabbare och säkrare än traditionella produkter. Bygger upp en mycket ren och höggglansig yta & sedan kapslar in och skyddar ytan.

142g 139 kr Artikelnr: G13005



PLASTX CLEAR PLASTIC CLEANER & POLISH

Fasta och rörliga klara genomskinliga plastdelar som t ex plastrutor på båtkapell och fram- och bakljus får tillbaka sin ytfinish. Förfinad poleringsteknologi avlägsnar lätt oxidering, kemiska skador, beläggningar och fläckar, perfekt för gula och repiga lysen.

296ml 139 kr Artikelnr: G12310



HEADLIGHT PROTECTANT

Är du trött på att återställa dina lampglas bara för att se att de blir grumliga och oxiderade igen? Meguiar's Headlight Protectant ger skydd mot skada och gulnade uv-strålar. Den avancerade skyddande tekniken fäster på plasten och ger ett långvarigt skydd.

296ml 149 kr Artikelnr: G17110



HEADLIGHT RESTORATION KIT

Återställer säkert klarheten från matta, oxiderade, gulnade och smårepiga lampglas och andra genomskinliga plaster. Med i detta kit levereras en polertrissa som möjliggör att snabbt och säkert återställa dina lampglas klarhet genom att använda din bormaskin.

Kit 399 kr Artikelnr: G1900



HEAVY DUTY HEADLIGHT RESTORATION KIT

Ett säkert och mycket effektivt handslip- och maskinpoleringssystem för att restaurera och återskapa kraftigt repade, oxiderade och gulnade fram- och bakljus.

Kit 599 kr Artikelnr: G3000



MICROFIBER WASH MITT

Meguiar's extra tjocka Microfiber Wash Mitt är det ultimata valet för att skapa en "show car" finish. Microfibrerna lyfter upp smutsen i i fibrerna och tvättar både skonsammare och effektivare än vanlig tvättsvamp.

179 kr Artikelnr: X3002



WATER MAGNET® DRYING TOWEL

Meguiar's® ultra plush Water Magnet Drying Towel. Den här extra stora (70x55 cm) torkhandduken av mikrofiber suger åt sig tre gånger så mycket vatten som traditionella frottéhanddukar och ger ett snabbt, fläckfritt resultat.

279 kr Artikelnr: X2000



SUPREME SHINE™ MICROFIBER TOWELS

Högkvalitativ, tjock, tvättbar, dubbel mikrofiberlugg som absorberar tre gånger mer än vanliga frottéhanddukar. Speciell fiberstruktur som underlättar arbetet avsevärt med att ta bort polerrester, vaxrester mm.

1-Pack 129 kr Artikelnr: X2010
3-Pack 299 kr Artikelnr: X2020



SOFT FOAM APPLICATOR PAD

Ultramjuk skumgummi applikator med tät cellstruktur. Passar utmärkt för en jämn och säker applicering av olika produkter på olika ytor.

2-Pack 79 kr Artikelnr: X3070
4-Pack 99 kr Artikelnr: W0004



EVEN COAT MICROFIBER PAD

Even Coat Applicator Pads är i ett speciellt mikrofibermaterial som gör dem utmärkta att använda för att bearbeta compound.

Kan tvättas i tvättmaskin (40°)
OBS! Utan Sköjmedel!

2-Pack 99 kr Artikelnr: X3080



VERSA-ANGLE BODY DUSTER

Meguiar's Versa-Angle Body Duster avlägsnar effektivt lättare damm på alla lackerade ytor. Den special-preparerade Body Duster "lyfter" helt enkelt bort dammet. Tack vare det snabbvändbara handtaget kan den enkelt användas på ytor i olika vinklar.

569 kr Artikelnr: X1180

TILL- BEHÖR

Har du någonsin hört uttrycket, "rätt verktyg för rätt jobb"? Meguiar's® produkter för lack, däck och inredningsprodukter presterar på topp när de används med högkvalitetativa tillbehör. Mikrofiberdukar är inte alla skapade lika och vår Meguiar's Supreme Shine™ Mikrofiberdukar är ett steg vassare än resten, vilket gör polering och vaxning även det mycket roligare.

Plus, om du är redo att flytta upp från hand- polering, polish och vaxning, erbjuder Meguiar's dig två alternativ för en professionell nivå och kvalitets finish. Med Meguiar's DA Power System eller våran polermaskin MT310 DA Polisher kommer du att uppnå strålande resultat som inte kan matchas för hand och utan att oroa dig för att skada finishen. Från första gången användare till professionella detailers garanterar vi att du kommer att älska resultatet.



DA POWER SYSTEM TOOL

Få proffsresultat hemma, med den revolutionerande DA Power System. Perfekt för vaxning, polering, compounding och mycket mer! Dubbelverkande, ger snabbare rotation och säkrare resultat. Producerar mycket överlägsna resultat än bara för hand.

699 kr Artikelnr: G3500



DA POWER SYSTEM COMPOUND PADS

Supereffektiva cutting pads som tillsammans Meguiar's Compounds eliminerar defekter och repor med lätthet.

2-pack
249 kr Artikelnr: G3507
Compound Pack
279 kr Artikelnr: G3501



DA POWER SYSTEM POLISHING PADS

Polishing pads som tillsammans med Meguiar's polishar snabbt och enkelt bygger upp den ultimata lyster och djupet i lacken innan du vaxar eller förseglar den.


2-pack
249 kr Artikelnr: G3508
Polish Pack
279 kr Artikelnr: G3502



DA POWER SYSTEM WAXING PADS

Supermjuka pads för superglansuppbyggnad eller till vaxapplicering som tack vare sin komposition sprider vaxet noggrannare än någonsin förr och minskar slösandet av för mycket produkt.

2-pack
249 kr Artikelnr: G3509
Wax Pack
279 kr Artikelnr: G3503



SOFT BUFF FOAM CUTTING DISC

Förbättrad skumteknologi tar bort ytdefekter utan att lämna några hologram. Den optimala paden för Compound & Rubbing.


5" 224 kr Artikelnr: DFC5
6" 249 kr Artikelnr: DFC6



SOFT BUFF FOAM POLISHING DISC

Förbättrad skumteknologi eliminerar mindre defekter medans den återställer glans utan att lämna några hologram. Den optimala paden för polish.

5" 224 kr Artikelnr: DFP5
6" 249 kr Artikelnr: DFP6



SOFT BUFF FOAM FINISHING DISC

Förbättrad skumteknologi eliminerar mindre defekter medans den återställer lyxig hög-glans finish. Den optimala paden för vax applicering.

5" 224 kr Artikelnr: DFF5
6" 249 kr Artikelnr: DFF6



MT310 DA POLISHER

Digital varvtalsregulator. Ny motvikt som ger en mjukare och mer precis balans vid polering. Tack vare Dual Action behöver du inte oroa dig för att skada eller bränna lacken på din bil. Nå professionella resultat hemma i garaget. inkl kardborrefästplatta. DBP5

3995 kr Artikelnr: MT310

MARINE



MEGUIAR'S® MARINE PRODUCT LINE

Meguiar's Sverige erbjuder ett exklusivt sortiment av premiumprodukter för båt och husvagns- / husbilsägaren. Dessa produkter kommer att ge samma djupa lyster, glans och långtidsskydd som många har kommit att förvänta sig av Meguiar's bilvårdsprodukter. Dessa produkter är speciellt utvecklade och anpassade för glasfiber och gelcoat. Sortimentet täcker även de flesta övriga materialen du kan hitta på båten eller husvagnen.


För mer information om marinserien besök:

www.meguiars.se och välj fliken "marin"

BILVÅRDSGUIDE

Fig.1 och 2 Fordonet ska spoljas medan karossen är sval eller i skuggan. En högtryckstvätt kan användas, man bör dock vara försiktig och inte arbeta alltför nära lacken.

Fig.3 Många människor som tvättar sin bil använder diskmedel. Dessa diskmedel avlägsnar vaxskyddet och torkar ur lacken precis som för mycket tvättmedel gör med händerna. Detta torkar ut lacken och accelererar oxidationsprocessen.



När du tvättar din bil, använd bara en kvalitets schampo för biltvätt, som till exempel Meguiar's Ultimate Wash & Wax (G17748). Detta kommer att öka glansen på din lack utan att du avlägsnar polish och vax samtidigt som de tar bort lösa föroreningar.

Fig.4 Använd två hinkars metod eller hink och Meguiar's Grit Guard (X3003), för att säkerställa att smuts separeras från den huvudsakliga tvättlösningen. Grit Guard sätts in i botten av hinken och fenorna på Grit Guard förhindrar att smuts virvlar tillbaka till schampolösningen. Två hinks metod: använd en hink med biltvättmedel och en med bara rent vatten. Börja tvätta bilen med Meguiar's Wash Mitt (X3002). Vanliga tvättsvampar är ofta en bidragande orsak till finare repor eller tvättrosor. Vi rekommenderar Meguiar's Wash Mitt som eliminerar just dessa defekter i lacken, genom att den


fångar in och lyfter upp smutsen i sin lugg. Genom att doppa den i hinken med enbart vatten 3-4 ggr så smuts och grus släpper från handsken.



Fig.5 När fordonet har tvättats klart, skölj bilen med rinnande vatten. Helst med en slang utan munstycke för en bättre vattenavrinning från lacken, vilket också kommer att minska torktiden.


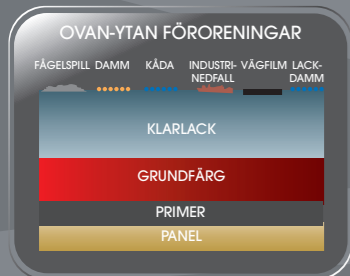


Fig.6 stora mikrofibertorkduk ger ett snabbt och prickfritt resultat.


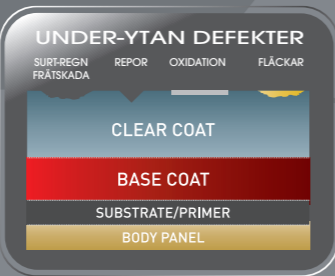


Tips: På Meguiar's får vi ofta frågan vad som är bäst, en Water Magnet eller naturligt sämskskinn. Water Magnet är hållbarare i och med att den kan maskintvättas efter användning (utan mjukmedel). Den hugger heller inte tag i lacken som ett sämskskinn gör! Lätt att vrida ur! Innan användning av en Water Magnet, blöt den och vrid ur.

2. RENGÖRING / RUBBING



Efter att ha bearbetat ytorna med "bunden" smuts kommer du att märka att leran säkert har tagit bort föroreningarna utan att repa lacken. Sådan smuts kan ibland ses med blotta ögat, ibland känns med fingertopparna. Dessa föroreningar sitter ofta nertill och under fordonets lister. Hur snabbt den bundna smutsen avlägsnas beror helt och hållet på hur länge smutsen suttit, vad det är mm. När leran blir ordentligt smutsig, vik den på hälften och forma den till en ny liten "pizza". När leran är genomsmutsig bör du kasta leran och använda en ny del. Skulle du tappa leran på marken, kasta den omdelebart! Det kan då fastna eventuella gruskorn i den. Torka rent ytan efter dig med en microfiberduk (X2010) innan du arbetar vidare med nästa panel eller steg i processen.



För att ta bort repor och virvlar, hologram, oxidation, mm, rekommenderar Meguiar's att använda Ultimate Compound (G17216). Denna produkt innehåller Meguiar's högteknologiska formula som snabbt avlägsnar envis oxidation, fläckar, lätta repor, hologram och andra defekter och samtidigt polera ytan till en spegelblank finish. Ultimate Compound är det perfekta valet för att förbereda din lack innan du applicerar ditt favorit Meguiar's vax. (Fig.2, 3 och 4)


Tips: När du arbetar med Ultimate Compound arbete mot repans riktning och i raka överlappande linjer. Innan en defekt bearbetas, använd nageltestet för att se om den kan tas bort. Om du kan fastna med en nagel i repen kommer den förmodligen att behöva tas bort på maskinell väg. (Fig.3)

3 - 4 POLERING & VAXNING

För maximera glansen använd Ultimate Polish (G19216) eller Deep Crystal polish (A2116). Båda produkterna är ren och skär polish som är speciellt framtagen för att skapa en bländande, högglans, "wet look" finish. Ta bort eventuella rester med en microfiberduk (X2010).

Tips: The Ultimate polish och Deep Crystal Polish bör inte helt torka in i lacken och måste då tas bort med fuktig Microfiberduk. Genom att använda en polish förseglar du inte lacken. Glansen skapas av en ren polish och måste sedan förseglas med ett vax.

Tips: Använd fingertestet för att kontrollera att ett vax har härdat fullständigt och är redo att torkas av. Svep lätt med fingret över ett område som är vaxat. Om det "smetar" eller blir en fet hinna, låt vaxet sitta kvar lite längre. För att behålla finishen mellan biltvättar använd ultimate quick detailer (G14422) och mikrofiber för att avlägsna lätt smuts, fingeravtryck, föroreningar och att den även ger en hal och glansig yta. Dimma lätt ultimate quick detailer på en yta, vik mikrofiberduken 2 ggr och torka över området för att avlägsna förorening. Vänd mikrofiberduken över för den slutliga avtorkningen. När du använder mikrofiberdukar, se till att vårdetiketter avlägsnas. De är hårda och kan lämna repor i lacken. Glöm inte att ta av smycken och klockor för att undvika skador i lacken



Genom att använda Meguiar's Ultimate Wax (G18216) ger du ett skydd mot oxidation, UV-strålar och nedbrytning av ytan. Börja med motorhuv, applicera Ultimate Wax med en applikatorpad, se till att du använder mycket små mängder. En droppe av produkt i storlek av en 1 krona på appliceringspaden kommer att vara tillräckligt för att täcka halva en motorhuv på de flesta bilar. Låt vaxet härdas helt, och torka sedan bort med en microfiberduk. (Fig.5) Ultimate Quik Wax (G17516) kan användas som ett toppvax då och då. (Fig.6)



Det är lätt att hålla det "nyvaxade" utseendet varje dag genom att ofta med hjälp av att dimma på och torka av produkten Meguiar's Quik Detailer (A3316) eller Ultimate Quik Detailer (G14422). Regelbundet underhåll avlägsnar föroreningar innan de har tid att binda till eller etsa sig in i din lack. Detta är den felande länken mellan tvätt och vaxning som dramatiskt förlänger hållbarheten på ditt vax. Det finns två Detailer produkter i Meguiar's sortiment. Quik Detailer är den perfekta produkten för att återställa den show bil glans och är en enkel dimma på och torka av produkt.

Ultimate Quik Detailer lämnar en ultra-hal och ultra-mörk finish. Denna vax höjande detailer skapar otroligt hög ytspänning som ger skydd och gör att vattnet pärlar sig otroligt tvätt efter tvätt!



Tips: Quick Detailer kan användas som smörjmedel för leran. Ultimate Quik Detailer däremot bör INTE användas som smörjmedel för lera.

DÄCK & FÄLG

Det är viktigt innan du rengör hjulen att både fälgarna och bromsoken är svala. Spraya inte Meguiar's Hot Rims All Wheel Cleaner (G9524) direkt på bromsoken, skivorna och däcken, och se till att produkten inte torkar på fälgarna.

Håll flaskan ca 10-20 centimeter från hjulet och sprut nerifrån och upp, detta kommer förhindra att produkten lämnar rinningar. Låt produkten verka någon minut, skölj av fälgen noggrant. (Fig.1, 2 och 3)

Svåra fläckar kan behöva borstas; med till exempel Meguiar's Ultra-Safe Wheel Brush (X1160). Applicera mer Meguiar's Hot Rims All Wheel cleaner vid behov. (Fig.4) För att säkerställa att hjulet är helt torrt, torka av fälgen med mikrofiberduk (X2010) eller en 100% bomull frottéhandduk.



Det nu rena hjulet bör nu vaxas och förseglas. Med krom och blankpolerade aluminiumfälgar rekommenderar Meguiar's NXT All Metal Polish (G13005). Den rengör och skyddar hjulet från omgivningen. Applicera en liten mängd av produkten på en skumgummiapplikatorpad och arbeta in i fälgen och torka sedan bort med en mikrofiberduk (X2010) eller 100% bomull frottéhandduk. (Fig.5) Perfekt även för alla andra krom och metalltytor på bilen/motorcykeln.

För klalacksbelagda metallfälgar vaxas med Ultimate Wax (G18216) för att hjälpa till att skydda hjulen och underlätta med underhållet. (Fig.6)

När däcken har torkat applicera Meguiar's Endurance Tyre Gel (G7516). Applicera detta med en Meguiar's skummapplikator Pad för bästa resultat. (Fig.7)

Alternativt Hot Shine Tyre Dressing (G12024) kan användas. Denna produkt kan sprutas direkt på däck, bara spraya och låt det torka in. (Fig.8)

Tips: Låt alltid däckglansen få absorberas helt av däckets innan körning av fordonet, så undviker du att produkten skvätter på lacken.

INTERIÖR, PLAST & LÄDER

Moderna fordons interiörer är gjorda av många olika material: Plast, gummi, läder, tyg, Alcantara, mattor och glas. Det är viktigt att den mest lämpade produkten används för just det specifika materialet. Ett mångsidigt alternativ är Meguiar's Quik Interior Detailer (G13616) som rengör och skyddar alla invändiga ytor. Applicera ett jämnt lager på en Eaven Coat Applikator Pad (X3080) och bearbeta försiktigt ytan. Ta bort eventuella rester med en microfiberduk (X2010). (Fig.1)

Fig.1



Interiör plast bör behandlas minst två gånger om året, för att rengöra och skydda dem. Meguiar's Natural Shine (G4116) har UV-skyddande egenskaper för att minska de ut-torkande och bleknande effekterna av solen. För att applicera denna produkt, spraya ett jämnt lager på en applikator Pad och arbeta över hela panelen. Polera bort eventuella rester med en Supreme Shine Mikrofiber duk (X2010). (Fig.2)

Fig.2



Fig.3





Fig.4



Meguiar's Carpet & Interior Cleaner (G9416) är perfekt för att ta bort den mest envisa smutsen på tyget utan att missfärga ytan. Innan du applicerar rengöringsmedlet, se till att lös smuts och damm har dammsugits bort.

Applicera rengöringsmedel direkt på ytan och låt stå i ca 30 sekunder, torka sedan med en fuktig microfiberduk. Här kan du även använda All Purpose Cleaner (G9624) (Fig.3 och 4)

Tips: För mer ömtåliga ytor såsom innertak, fukta en mikrofiber pad och spraya den med en liten mängd Carpet & interior Cleaner på den. När ytan är rengjord, vänd på mikrofiber paden och torka bort eventuella rester. Applicera Carpet & interior med hjälp av en microfiberduk så slipper du vattenfläckar .

Meguiar's Car Odor Eliminator (G2316) kapslar in och tar bort besvärande lukter permanent. Spraya Odour Eliminator på ett avstånd av ungefär 30 cm från tyget/materialet. För bästa resultat låt produkten verka över natten. (Fig.5)

Fig.5



Perfekt Clarity Glass Cleaner (G8224) är speciellt framtagen för att leverera den bästa klarheten och tar bort den tuffaste smutsen. Idealistisk även för solfilm och produkten är helt amoniakfri. Spraya fönstret och torka av med en vikt microfiberduk. (Fig.6)

Fig.6



Interiör, skinn och läderkläder bör rengöras och konditioneras minst två gånger per år. Meguiar's Gold Class Rich Leather Cleaner/Conditioner (G17914) erbjuder säker rengöring och konditionering utan skadliga eller starka lösningsmedel. För en kraftigare rengöring använd Gold Class Leather Cleaner (G18516) och följ upp med Gold Class Leather Conditioner (G18616). Före användning av dessa produkter är det viktigt att se till att området har dammsugits så att all lös smuts har tagits bort. Torka bort eventuella rester med en microfiberduk. (Fig.7, 8 och 9)

Fig.7



Fig.8



Fig.9



MASKINPOLERING




Oavsett om du är en erfaren professionell bilvårdare eller den oerfarne användaren som vill uppnå, kvalitet, hologramfria resultat, är detta verktyget för dig. Meguiar's Dual Action Polisher (MT310), minskar kraftigt den tid det tar att tillämpa cleaners/compounds, polish och skyddsprodukter och gör resultat överlägset mot att applicera dessa produkter för hand. Och på grund av dess dubbelverkande - roterande och oscillerande effekt, behöver du aldrig oroa dig för att bränna lacken. Det är viktigt att komma ihåg att för att helt ta bort en repa måste klarlacken skäras ned till den lägsta nivån på repa. Ibland är det så att de mycket djupare defekter endast kan tas bort med en roterande maskin eller genom ommålning.



Se till att fordonet är noggrant tvättat och torkat innan du försöker maskinpolera. Om det finns bundna föroreningar, ta bort dessa med Clay Detailing system som omfattas i avsnittet rengöra / rubbing. Detta kommer att säkerställa att lacken kan bedömas korrekt, och som ett resultat kan rätt produkt för ändamålet väljas. Innan appliceringen av produkten till "paden", applicera en liten mängd Quik Detailer och "prima" kudden. Applicera sedan Ultimate Compound (G17216) till skumpolerpaden i en "X" form. (Fig.1)

Maskinen ska alltid startas och stoppas mot lacken, detta gör att du undviker produktstänk. Det är bäst att arbeta på små ytor snarare än att försöka ta itu med hela fordonet på en gång. Arbeta ett område om ungefär 50cm x 50cm och använd långsamma överlappande rörelser, tills produkten är förbrukad. Torka bort rester med en microfiberduk, applicera sedan om nödvändigt några droppar Quik Detailer (A3316) på panelen, om det är svårt att ta bort. Undersök defekten och upprepa tills den är helt borta. Det finns inget behov att tillämpa något tryck mot huvudet av maskinen, bara använda handtaget för att styra och hålla maskinen stadig.

Följande diagram visar de bästa applikations rörelser med hjälp av din Meguiar's Dual Action Polisher.



1. Börja med att arbeta med produkten i en överlappande horisontal riktning.
2. Fortsätt överlappande i en vertikal riktning.
3. Efter du är klar med de 2 stegen borde det se ut som bilden ovan.
4. En tredje applicering hjälper dej uppnå än mer defektborttagning.

Tips: Vid applicering av ett vax med en DA Polisher (MT310) krävs inget tryck utom maskinens dödvikt. Den idealiska hastighetsinställning för vax applicering är mellan hastigheter 1-3 som är angivna på maskinen.



När defekterna har tagits bort, är det viktigt att sedan skydda lacken genom att applicera ett vax. I det här fallet har vi använt Ultimate Wax (G18216) och applicerat det med DFF5 Finishing Pad. Vaxet kan appliceras på hela bilen på en gång. Låt vaxet att härda och polera sedan av resterna med en microfiberduk.



MEGUIAR'S SVERIGE • BOX 619 • 175 26 JÄRFÄLLA • 08-21 05 80

HITTA DIN NÄRMSTA ÅTERFÖRSÄLJARE PÅ WWW.MEGUIARS.SE
ORDER@MEGUIARS.SE