



## Ett säkert plastreparationsystem även för fotgängare

**1. Rengör ytan som skall repareras med VHB Cleaner**

**2. Slipa upp skadan i en V-fog på framsidan avsluta med P180**

**3. Rengör ytan med VHB Cleaner.**

**4. Applicera primer på framsidan 05917 och baksidan 06396**

10 min

**5. Klipp till önskad storlek av 05888 och applicera på baksidan**

**6. Applicera 55047 limmande spackel, lägg 4903 över och forma**

30 min

**7. Slipa till rätt form P180-P320,**

**8. Applicera Primer 05917**

10 min

**9. Applicera 05887 limmande spackel som ett finspackel**

30 min

**10. Slipa med P320-P500, följ därefter lacklev. anvisningar**

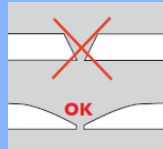
| Artikelnr. | Beskrivning  | Antal/fp. | Antal/Lev.fp |
|------------|--|-----------|--------------|
| 05888      | Plastreparations Patch 101mm x 203mm                 | 3         | 18           |
| 05887      | EZ-Sand, limmande finspackel 200ml                   | 1         | 6            |
| 55047      | Llimmande spackel 200ml                              | 1         | 6            |
| 06396      | Vidhäftningspromotor för Patch (servetter)           | 25        | 100          |
| 05917      | PAP Vidhäftningspromotor Spray                       | 1         | 12           |
| 08193      | Blandningsmunstycken                                 | 6         | 36           |
| 4903       | Plastfilm  | 1         | 6            |
| VHBREN     | VHB ytrensmedel, alkohol 1 liter                     | 1         | 6            |
| 34567      | Torkduk 37 x 29 cm 400 dukar/rulle                   | 1         | 1            |
| 08571      | Appliceringspistol manuell till 200 ml patroner, röd | 1         | 1            |



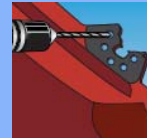
## 3M Superfast Plastlim



1. Rengör ytan som skall repareras med **VHB Cleaner**



2. Slipa upp skadan i en V-fog med en Roloc rondell P50



3. Borra ett antal hål 3-6mm hål för att öka vidhäftningen

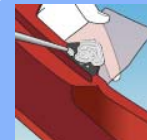


4. Rengör ytorna med **VHB Cleaner**



10 min

5. Applicera Primer **05917**




6. Klipp till en bit av 4903 Konturplast och applicera 55047 i den.



10 min

7. Vik ihop plasten och forma limmet till önskad form



8. Slip till delen till önskad form och borra ev. hål



9. Lackera

| Artikelnr. | Beskrivning                                   | Antal/fp. | Antal/lev. fp |
|------------|---|-----------|---------------|
| 55045      | Superfast plastlim 50ml                       | 1         | 12            |
| 04908      | Blandningsmunstycke till 55045                | 50        | 200           |
| 05917      | PAP Vidhäftningspromotor Spray                | 1         | 12            |
| 4903       | Plastfilm                                     | 1         | 6             |
| VHBREN     | VHB ytrensmedel, alkohol 1 liter              | 1         | 6             |
| 34567      | Torkduk 37 x 29 cm 400 dukar/rulle            | 1         | 1             |
| NEPXPST    | Appliceringspistol manuell till 50ml patroner | 1         | 1             |