



# TRÄPULKOR SEDAN 1929.







# TACK.

Att välja en träpulka är att välja ett lite långsammare och mer hållbart liv. Det visar att du är en människa som tror på äkthet och kvalitet i motsats till slit och släng.

Vårdar du pulkan väl håller den i närmare hundra år. Till glädje för dig, dina barn, barnbarn och barnbarnsbarn - under vintriga och välgörande fjälläventyr.

Tack för att du gör det möjligt för oss att föra Segebadenpulkans arv vidare.



"Vi ska föra traditionen vidare med högfunktionella och driftsäkra pulkor för fjället. Vi bygger nya pulkor, men med samma gamla tänk. Det ska vara enkelt och funktionellt, med ett inslag av innovativa lösningar som hittills inte har funnits på marknaden."

Martin Helmersson och Dan Eliasson.

# ÄGARNA & VISIONEN

Företaget Segebaden har anor. Det grundades 1893 och har tillverkat den uppskattade träpulkan sedan 1930-talet. Vi tog över 2010 och det är med både vördnad och varsamhet vi driver verksamheten vidare.

Vi tog snabbt ett beslut om att sluta tillverka de glasfiberpulkor som på senare år har funnits i Segebadens sortiment. Genom att återgå till enbart träpulkor jobbar vi helt i linje med vår tro på hållbarhet. Känslan för trä har vuxit fram under våra år som ägare av Föllinge såg och hantverket vid produktionen av Segebadenpulkan känns väldigt naturligt för oss.



Dan, 3 månader.



Martin, 1,5 år, med pappa Kurt.

Många har en personlig relation till Segebadenpulkan. Kanske väcker namnet starka minnen till liv, av barndomens turer på fjället, tyst glidande genom naturen. Precis sådana minnen har vi själva. Vi vaggades till sömns i träpulkor från Segebaden och kanske är det just därför vi brinner för att föra traditionen vidare.

Hos oss kan du renovera pulkan som din morfar låg i som liten, köpa en splitter ny eller bygga en själv, med samma teknik och material som användes för över 60 år sedan. Vi hoppas att du, dina barn och deras barn ska kunna njuta av Segebadenpulkan i många år.



Björn Lindgren njuter av en skidtur med familjens Segebadenpulka på Mälarens is. Året är 1957.

**PRODUKTIONEN**  
*i samhällets tjänst*

**SEGEBADENS PULKOR**



För hemvärdet, försärdet, fjällsport, ambulans- och räddningstjänst, fjällfärder och draghundssport

ENSAMFÖRSÄLJARE

**Svenska Slöjdfabriken - Säter**

Annons från Dalademokraten den 16 april 1942.

# ETT STYCKE SVENSK HISTORIA

# STORYN OM SEGEBADEN

Den 8 februari 1897 inkom till allmänna rådstugan i Säter en begäran från slöjdläraren August Dickman från Falun om att få starta en snickerifabrik i Säter. Han ville tillverka äkta kvalitetsprodukter samt köpa ett vattenfall i Ljusterån. I juli samma år fick Dickman tillstånd att bygga en damm tvärs över Ljusterån för att kunna använda vattenkraft till den planerade

snickerifabriken. Dickman lät uppföra en stor byggnad med modern utrustning och maskiner som drevs av remdrift. Till en början producerades slöjdartiklar och prydnadssaker i allmogestil.

1912 avled August Dickman och nya ägare av fabriken blev bröderna Ugo och Ernst von Segebaden från Djursholm. Köpeskillingen var 65 000 kr.

## STORYN OM SEGEBADEN.

Ugo och Ernst var friluftssintresserade och gav sig ofta ut på längre skidturer med tung packning. Det var under en av dessa turer som idén om en transportpulka som kunde köras på snö föddes.

Den första transportpulkan tillverkades 1929 och slog igenom på marknaden i början av 30-talet. I november 1938 fick fabriken en beställning från armén, på 500 släpbåar och 500 draganordningar, och efter finska vinterkriget 1940 fick pulkan sitt stora genombrott eftersom den svenska armén hade sett vilken nytta pulkan gjorde. Under krigsåren lämnade hela 30 000 pulkor fabriken.

1949 tog civilingenjör Einar Berg över halva aktiekapitalet i fabriken och företaget fick namnet Segebaden Berg AB. Einar drev fabriken fram till 1973 då Fredrik Engdahl tog över, och 1990 överlät Fredrik verksamheten till Lars-Åke Eritz. Pulkproduktionen låg i stort sett nere mellan 2002

och 2010, men när de nuvarande ägarna Dan och Martin tog över blåste de med varsam hand liv i den anrika och uppskattade pulkan.

Källa: "Dokumentation av kvarteret Hyddan 1897-2003", Jan Burells Arkitektkontor AB 2003



Fredrik Engdahl, Ugo von Segebaden och Einar Berg.

### SEGEBADENS SKIDPULKA

TURISTMODELL

TÄVLINGSMODELL

### SEGEBADENS SKIDPULKA

	TURISTMODELL			TÄVLINGSMODELL		
	N:o 1	N:o 2	N:o 3	N:o 1	N:o 2	N:o 3
Längd i cm.	125	155	185	125	155	185
Bettenbredd "	26	30	30	22	22	26
Relingsbredd "	48	53	53	39	39	45
Vikt i kg. c:a	5	7	9	4	6	8
<b>PRIS</b> monterad	kr. 58	kr. 74	kr. 89	kr. 58	kr. 74	kr. 89
<b>PRIS</b> omonterad	kr. 43	kr. 56	kr. 68	kr. 43	kr. 56	kr. 68

För messingskodda medar tillkommer kr. 4:50, 5:— o. 5:50 för resp. storl. 1, 2 o. 3.

ROTTINGSKAKLAR för enbet . . . kr. 10:—  
 FORLÄNGNINGSDEL för tandem . . . 7:—  
 TANDEMSKAKLAR i ett stycke . . . 18:—  
 HUNDESELAR . . . . . 18:—

Hundselar tillverkas i tre storlekar. Uppgiv hundens vikt och typ.

Prislista från 1962. Mer historiskt material om Segebadepulkan hittar du på vår hemsida.





1 ha samma mått. Barnpulkan  
 ar stol och har överdrag som  
 ästa möjliga skydd för "passa-  
 ar barnpulkan god lastvolym.

g levereras även Turist-2 med  
 ar och lämpligt överdrag.

stol och ha överdrag som till-  
 a lastvolym, lasten blir yrtätt  
 verdraget slutes genom rullning

huvudsak avsedda för drag-  
 har mindre lastvolym än mot-  
 or.

li 60/61. **PULKOR**



**SEGEBADENS PULKOR**

FOR

FÖRSVARET · HEMVÄRNET · FÄLTSPORT · AMBULANS- OCH  
 RÄDDNINGSTJÄNST · FJÄLLFÄRDER OCH DRAGHUNDSSPORT

*Skidpulkor  
 och tillbehör  
 från  
 Svenska Slöjdfabriken  
 Bröderna Segebade  
 Säter*

**Segebadens Pulkor**  
 Patent



**Svenska Slöjdfabriken**

... sneaställda sidorna ger en  
 mjuk och effektiv styrning, utan att dock pulkan låser  
 fast sig i spåret. — Den låga tyngdpunkten, de  
 rena linjerna och den koncentrerade formen, ger  
 pulkan en säkerhet och framkomlighet, som inget  
 annat fordon kan uppvisa. — Dessa goda egenska-  
 per och ett sakkunnigt och omsorgsfullt utförande, har  
 givit Segebadens pulkor en allt större och mångsidi-  
 gare användning, inte endast för fjällfärder och drag-  
 hundsport, utan även för den kortare söndagsutflykten  
 i hemmaterräng, när packning eller barn skall medföras.

Turist-1 ha samma mått. Barnpulkan  
 levereras med löstagbar stol och har överdrag som  
 snöres ihop och ger bästa möjliga skydd för "passa-  
 geraren." Utan stol har barnpulkan god lastvolym.

På särskild beställning levereras även Turist-2 med  
 en eller två barnstolar och lämpligt överdrag.

Övriga pulkor sakna stol och ha överdrag som till-  
 låter största möjliga lastvolym, lasten blir yrtätt  
 skyddad eftersom överdraget slutes genom rullning  
 kring inlagda ribbor.

Sportpulkorna är i huvudsak avsedda för drag-  
 hundstävlingar och har mindre lastvolym än mot-  
 svarande turistpulkor.

*Där hund eller skidlöpare kan ta sig  
 fram följer lätt en*

**SEGEBADEN PULKA**



"Den första proceduren sker förstas, då det gäller själva pulkan, i snickeriet, där ämnena sågas till. De delar, som skola böjas, behandlas i pressar med elektrisk värme. Därefter gå delarna till ihopsättningen, där relingar, medar, bottnar och sidor monteras ihop. Materialet är av björk alltsammans utom spanten som är av asp. De tre medarna skos med messingband. Efter ihopsättningen följer vallningen och impregneringen och därefter klädningen och monteringen med duk. Skaklarna för mans- och hunddragning görs numera av ask, sedan rottingen tagit slut. Deras böjda former komma också till i speciella pressar med elektrisk värme."

Ur Dalademokraten den 16 april 1942




**PRODUKTIONEN**



Den ständigt glada Martin förbereder en gammal pulka för montering av nytt kapell.

# PRODUKTIONEN, STEG I TRÄPULKAN



Det första vi gör är att skaffa björkträ av riktigt hög kvalitet. Björk används mycket inom möbelindustrin, så det finns ett brett urval. Det vi behöver är en så kallad kvistren kvalitet i olika längder och bredder. (Om det skulle finnas kvistar i materialet riskerar det att brytas av när pulkans detaljer böjs till.) Vi köper också in björkplywood till bottenar och sidostycken.

Nästa steg är att bearbeta råämnena och skapa pulkans alla detaljer. Först sågas materialet till rätt dimension i en torrklyv från 1965. Sedan hyvlas det i vår gigantiska hyvel av märket Jonsered, också den



tillverkad på 1960-talet. Vissa detaljer bearbetas också för hand innan pulkan senare monteras ihop.

Därefter kommer ett av de roligaste momenten; då björkdetaljerna ska böjas. Efter blötläggning stoppas de in i en av de åtta olika gamla maskinerna (beroende på vilken pulka modell som ska tillverkas). Maskinerna både spottar och fräser och ser ut att passa in hemma hos Pettson och Findus.

När den böjda björkbiten kommer ut ur den varma maskinen och börjar kallna bibehålls den nya formen i all evighet. Björk är ett fantastiskt material!

# PRODUKTIONEN, STEG 2


# MONTERING OCH TJÄRNING

Sedan är det dags att sätta ihop alla trädetaljer. Pulkan växer fram i specialtillverkade arbetsbänkar och allt monteras i en genomtänkt kedja, så att varje detalj "läser" nästa. Av alla de pulkor som vi har renoverat eller bytt kapell på har i stort sett ingen varit trasig - inte ens de som är 80 år gamla. Vi kan alltså ge våra föregångare väl godkänt i betyg och planerar såklart att fortsätta i samma spår.

Nästa steg är att tjära in pulkan. Här i fabriken tjäras vi hela pulkan, även invändigt, men du behöver bara tilläggstjära på utsidan när den börjar bli slitna. Tjäran gör pulkan fukttålig och ger den bra glid på snön. Att den dessutom blir vacker gör inte saken sämre.

När medarna ska monteras kommer din första valmöjlighet. Antingen monterar vi på vårt moderna skensystem, med en bottenskena i aluminium och en glidskena i plast som träas på bottenskenan. Plastskenan är lätt att byta ut när den är utsliten. Eller så väljer du traditionella mässingsskenor, som många av de äldre pulkorna har.

Plastskenorna glider lättare men är lite ömtåligare. Mässingsskenorna har inte samma fina glid, men tål mer slitage. Valet är ditt!









# PRODUKTIONEN, STEG 3

## KAPELL OCH SLUTFIX

Nu är det dags att sy och montera kapellet. Vår sömmerska jobbar med starka, gamla pålitliga maskiner av märkena Pfaff och Singer och syr i en mycket beprövad kapellväv som tål både tuffa tag och tufft väder.

Medan sömmerskan jobbar med kapellet fäster vi ett hamparep i en ögla och gör ett infräst spår i pulkans bakstycke. Spåret är format som ett v och finns där för att skidåkaren bakom ska kunna sätta dit staven och putta på i branta uppforsbackar.

Remmar till skakeln fästs och snören på kapellet monteras. Har du valt ryggstöd, vindskydd och något annat tillbehör monteras det också nu.

Sist men inte minst monteras Segebadenmärket på framstycket och pulkans unika serienummer ristas in på undersidan.

En sak är säker; ingen pulka blir den andra lik - så är det med äkta hantverk.



När en pulka är klar, och innan vi börjar med nästa, tar vi alltid en liten paus. Beroende på årstid åker vi kanske och plockar lite bär eller gör en skidtur. Så vill vi leva våra liv - och så unnar vi dig att leva ditt.

# REPORTAGE

# VINTERTÄLTA

Jag trivs lika bra i en snöstorm, då vinden river och sliter i tältet, som en klar och stilla vinternatt då kylan skapar spännande ljud. Livet på en pinne är att sitta på renskinnen inne i tältet, tillsammans med kärestan eller bästa vännerna, efter en god middag tillagad på Muurikkan. Långt ifrån all stress och jäkt.

Jag tycker att Segebadenpulkan kommer till sin fulla rätt under ett längre fjälläventyr med övernattnig. På en sådan tur är det viktigt att inte snåla med

proviant, kläder och reservutrustning - det kan rent av vara livsfarligt. Pulkans största fördel är att du inte behöver lämna något hemma på grund av att det är för tungt för att bära.

Glöm frystorkat, ultratunna sovsäckar och andra dyra, lätta produkter. Ta med god mat, dunsovsäckar och allt som behövs för att du ska få ut maximalt av fjällturen. Har du dessutom hund kan den vara både draghjälp och värmande sällskap inne i tältet.



Dan och hunden Flisan på tur i Stekenjokk.

## TIPS TILL DIG SOM VINTERTÄLTAR FÖR FÖRSTA GÅNGEN.



- Ha pålitliga och funktionsdugliga produkter; pulka, tält, kläder m.m. Fjällturen blir garanterat mer njutbar och säker om du satsar på kvalitet. Alla produkter som vi säljer i vår webbshop har vi själva har testat under många år och vet att de håller måttet.
- Om det är din allra första vintertur, håll dig nära civilisationen (mobiltäckning, väg eller skoterled). Det är under de första turerna som du upptäcker eventuella fel och brister i utrustningen och i din egen ork. Jag lovar, du vill inte hamna i en storm med ett tält som inte håller, gå uppför fjället med fel stavar eller upptäcka i ingemansland att du inte orkar åka tillbaka.
- Skaffa en fjällkarta och leta upp möjliga utflyktsmål. Är du fiskeintresserad eller gillar du att fotografera? Det finns passande platser för alla. Välj gärna ett ställe med skoterförbud så att du får vara ostörd (dessutom är fisket alltid bättre bortom skoterleden).
- Sist men inte minst; ha respekt för naturens krafter och ta det lugnt. Blir du svettig, stanna och klä av dig. Hittar du ingen bra passage över en vårbäck, ta dig tid att titta på kartan och hitta en lösning i lugn och ro. Och hinner du inte fram i tid, ta beslutet om att stanna och slå upp tältet i god tid innan stormen/mörkret kommer.

Lycka till och njut av turen! /Dan Eliasson

# GE PULKAN 100 ÅR TILL VARSAM RENOVERING

Utan att slå oss för bröstet vill vi påstå att vi kan göra underverk med din gamla pulka. Kanske vill du börja använda den igen, eller ge den vidare till dina barn eller barnbarn? Låt oss då vårda den en stund.

Ett vanligt problem är att kapellet är slitet eller har fått en reva. Ett annat är att den mittersta trämeden under pulkan är sliten (förr monterades inget mässingbelag på den mittersta meden). Eller så har det bildats sprickor i bottendelens plywood, på grund av att pulkan inte har tjärats eller att den har stått ute i solen hela sommaren. Allt detta kan vi göra något åt - utan att det behöver bli så dyrt.

Många Segebadenpulkor har en lång historia och högt affektionsvärde. Kanske har två eller tre generationer sovit i pulkan under familjens skidturer. En sådan skatt är värd att vårda och låta leva vidare i flera generationer till. Antingen kan du beställa ett nytt kapell eller reservdelar och fixa pulkan själv - eller så skickar du hit den så föreslår vi lämpliga åtgärder. Kontakta oss för tips och råd gällande din pulka.

**TIPS!** Har du en gammal pulka som inte används? Istället för att bara låta den ligga kan du sälja den till oss, för en symbolisk peng. Vi renoverar och säljer vidare pulkan - återbruk för miljöns skull!



Till vänster: en 74 år gammal pulka med utslitna medar. I mitten: en cirka 60 år gammal militärpulka (förkortad) som har fått nya medar. Till höger: En cirka 60 år gammal pulka som har fått ett nytt kapell.



# PULKANS PERSONLIGHET

## DET SITTER I DETALJERNA

INFRÄST SPÅR I BAKSTYCKET så att skidåkaren bakom kan sätta dit staven och putta på vid branta uppförsbackar.

REPÖGLA I PULKANS BAKRE KANT för att kunna haka på t.ex. ett barn som tolkar eller en kamrat som kan hjälpa till med att bromsa i utförsbackar.

ALLA SKAKLAR PASSAR TILL ALLA PULKOR. Infästningen av skakeln är samma på pulkor gjorda 1930 och på dagens pulkor. Det innebär att alla skaklar passar till alla pulkor, oavsett ålder.

DELBAR SKAKEL. Vår nya, starka delbara skakel behöver bara fästas på pulkan en gång. När pulkan inte används faller du enkelt in den under pulkan, skruvar loss toppdelarna på skakeln och lägger dem i pulkan. Skakeln har utvecklats under flera år och är i våra ögon den bästa på marknaden.

UTBYTBART GLIDSYSTEM. Alla pulkor går att utrusta med vårt nya utbytbara glidsystem. Det består av en bottenlist i aluminium samt en plastmed som träas på bottenlisten. Plastmeden kan enkelt bytas ut när den är utsliten. Systemet används av slädhundsförare över hela världen. Du kan även få pulkan med mässingslister på skenorna. Glidet blir inte lika bra, men de tål otroligt mycket slitage. På de nya pulkorna är det mittersta meden borttagen och pulkan glider perfekt i skidspår.



VINDSKYDD/VINDRUTA. Båda våra kapell går att använda tillsammans med ett vindskydd i ett tåligt material. Skönt för barnen att sitta bakom! Vindrutan är enkel både att montera och demontera.

VATTENTÄTT OCH SLITSTARKT KAPELL. Vi har valt ett kapelltyg som efterliknar den gamla tidens bomullstyg. Kapellet är utbytbart och finns att köpa som ett gör-det-själv-kit.

EXTRA HÖGT KAPELL. Våra kapell är ca 60-70 cm, beroende på modell, för att maximera packvolymen. Snöre nummer ett stänger du kapellet med, snöre nummer två används till att fästa saker ovanpå kapellet med.

RYGGSTÖD KAN MONTERAS PÅ ALLA MODELLER. Vi har dessutom ett liggunderlag i pressad merinoull som är formsytt efter ryggstödet.

SMARTA KROKAR. Krokarna som används när kapellet ska stängas rätas ut om du drar för hårt (för att förhindra att kapellet rivs sönder). Om det händer kan de enkelt böjas tillbaka.

BARNKAPELL med snö- och vindskydd.









# VÅRA PRODUKTER

# VÅRA PRODUKTER TRÄPULKOR

Under åren har det producerats en lång rad olika pulkor från Segebaden. På 60-talet fanns hela sex olika träpulkor, tre turistmodeller och tre tävlingsmodeller. Idag har vi valt att begränsa urvalet till ett antal populära modeller. Dessa modeller utvecklas dock hela tiden, baserat på våra kunders önskemål och på nya tänkbara användningsområden. Gemensamt för dem alla är att de går att utrusta med ryggstöd och vindskydd med mera.

Idag fokuserar många på vikt när de köper pulka. Skillnaden i vikt på en glasfiberpulka och en träpulka är cirka 2 kg och lastar man dem med 30 kg blir den slutliga skillnaden marginell. Idag glider dessutom träpulkan lika bra tack vare de plasticskenor som vi använder oss av. Men det som till syvende och sist gör träpulkan till en solklar

vinnare är dess själ och livslängd (vi lämnar 25 års garanti på trädetaljerna i alla våra träpulkor). Är du fortfarande osäker på om du ska välja en träpulka? Föreställ dig då den ljuvliga doften av tjära och nyhyvlat trä...

## BP-PULKAN

På bilden här nedanför ser du vår pulkmodell BP. Det är den pulka som Segebaden har byggt och sålt mest av under åren (runt 50 000 pulkor). Den är cirka 45 cm bred och cirka 125 cm lång och passar dig som gärna åker utanför leden. Eftersom den är lite smalare går den bra i lössnö och följer dig fint i ditt skidspår.

**TIPS!** Ta en titt på [segebadenpulka.se](http://segebadenpulka.se) för att se övriga aktuella modeller.



# VÅRA PRODUKTER

# KAPELL

Under snart 90 år har det tillverkats ett 30-tal olika pulkmodeller från Segebaden. Vår sömmerska har koll på dem alla och syr ett nytt kapell till just din pulka när det har slitits ut.

**ALLROUNDKAPELLET.** Det här kapellet har en stor öppning i mitten som gör det lätt att lasta i och ur. Kapellet stängs igen med ett snöre som du fäster i öglor och krokar. Med hjälp av ett extra snöre kan du dessutom fästa mindre ömtålig packning, till exempel renskinn, yxa och spade, ovanpå kapellet. Standardkapellet kan utrustas med ett avtagbart vindskydd, men är inte formsytt för det på samma sätt som vårt barnkapell. Det fungerar dock alldeles utmärkt att dra barn även i en pulka utrustad med det här kapellet.

**BARNKAPELLET.** Vårt andra kapell är sytt så att vindskyddet kan knäppas ihop med kapellet. Kapellet har två öppningar, en bakom och en framför vindskyddet. Öppningen bakom vindskyddet har en dragsko så att du kan stänga igen kring ditt barn om det stormar. Öppningen framför vindskyddet har dragkedjor med snöflås, så att du kan öppna upp under turen för att ta upp packning eller ta av skor på sovande barn.

## VILKET KAPELLET SKA DU HA?

På vår hemsida hittar du tabellen "Vilken pulka har jag?" som du kan utgå från när du beställer ett nytt kapell. Skicka sedan pulkan till oss eller köp ett gör-det-själv-kit.



# VÅRA PRODUKTER

# DRAGSYSTEM

Idag tillverkar vi två egna dragsystem; manselen och bältet Line. Manselen har hängt med sedan begynnelsen och ser nästan likadan ut som den gjorde på 30-talet. Vi använder helt enkelt lite modernare material.

Midjebältet Line kan vid ett snabbt ögonkast se ganska enkelt ut, men det har en lång rad finesser och praktiska lösningar. Att det är slitstarkt och behagligt att bära gör inte saken sämre! Läs mer i kapitlet "I ständig rörelse" längre fram i broshyren.

Utöver våra egna dragsystem köper vi in ryggsäckar med färdigmonterade ringar för att dra pulkor. Fler och fler av de bästa ryggsäckstillverkarna på marknaden monterar idag ett dragsystem på utvalda säckar. Det tackar vi för. Läs mer om vilka ryggsäckar vi har för tillfället på [segebadenpulkan.se](http://segebadenpulkan.se).

**HAR DU HUND?** Då kan du använda bältet året runt, oavsett om du och hunden ska ut på en skidtur eller på en skön skogspromenad. Du får händerna fria till annat!



Genom att använda tolklina på hunden får du skön  
draghjälp även om det är du själv som drar pulkan.



# VÅRA PRODUKTER

# SKAKLAR

Här ser du våra olika skaklar - så att du kan välja den som passar dig bäst. Vi tillverkar skaklarna själva och använder då syrafast rostfritt stål samt massiva aluminiumstänger (förutom på barnskakeln där vi använder aluminiumrör). Vi har

medvetet valt otroligt starka och pålitliga material som tål hög belastning. Utöver våra egna skaklar har vi reparationssatser för dina gamla rotting-skaklar. De kanske är lite långa och otympliga men funktionen finns fortfarande där!

## HUNDSKAKEL

Din hund vill inget hellre än att hjälpa till. Med vår hundskakel har den chansen. Skakeln används tillsammans med hundselel X-back Kombi som du kan beställa på vår webbutik.



## FÖRLÄNGNINGSDEL HUNDSKAKEL

Genom en enkel lösning kan du koppla på en eller två förlängningsdelar på din redan befintliga hundskakel, så att fler hundar kan dra utan att springa in i varandra. Vi är ensamma på marknaden om detta påbyggnadssystem.



## MANSKAKEL (ALT. LAVINSKAKEL)

Manskakeln och lavinskakeln är i princip samma skakel men med några väsentliga skillnader. Manskakeln är 3-delad och lavinskakeln är 5-delad.

Lavinskakeln kan du göra om till en lavinsond/snösond med några enkla handgrepp. Båda används lämpligast tillsammans med midjebältet Line. Läs

mer om Lavinskakeln i kapitlet "I ständig rörelse" några sidor längre fram eller på hemsidan.

## BARNSKAKEL

Vi har även en lättare och kortare skakel för den lilla äventyraren. Lämplig för ca 8-13 åringar och används förslagvis med midjebältet Line barn.



## OMVANDLARE – HUNDSKAKEL TILL MANSKAKEL

Det blir alltmer populärt att använda hunden som dragare av pulkan. Problemet är när hunden blir trött och du vill fortsätta, eftersom hundskakeln är anpassad efter just hunden. Så vi kom på en idé! Vi tog fram en omvandlare, som enkelt kan fästas på hundskakeln om förvandla den till en manskakel.

Använder du bältet Line kan du fästa hundens löplina i bältet och låta den springa fritt utan tung last.

Har du en hundskakel men inte längre någon hund? Då kan du köpa omvandlaren istället för att investera i en ny manskakel. Den kostar en tredjedel så mycket och tar betydligt mindre plats i garaget.







# LINA HALLEBRATT

# ÄVENTYRERSKAN

Lina Hallebratt är Jämtlandstjejen som älskar att vara ute på äventyr. Hon har bland annat cyklat från Lofoten till Jämtland, vandrat Santiago de Compostela och över Pyrenéerna samt cyklat genom Europa. 2015 utsågs hon till Årets kvinnliga äventyrare efter att ha genomfört Fjällfararnas vita, blå och gröna band under samma år. Mitt i planeringen av nästa äventyr tar hon sig tid att prata med oss på Segebadenpulkan. I hennes knä sitter hunden Yoda, gatuhunden från Spanien som en dag dök upp i Linas tält och numera är en trogen följeslagare.

- Den största behållningen från mina turer är mötena med nya människor och djur. Jag upplever att alla jag möter är hjälpsamma och vänliga.

För Lina handlar inte en resa bara om att gå, cykla eller skida från a till b. Det är den själsliga resan som är det stora.

- När jag startar resan är jag en Lina och när jag kommer fram är jag en annan - oftast starkare, lugnare och tryggare, med själen full av energi.

- I början använde jag bara ryggsäck, även på vintern, men jag gick snabbt över till pulka. Det är

mycket smidigare, speciellt när man är ute i flera dagar. Man behöver inte tänka på vikten på samma sätt som med en ryggsäck och för mig som har flera hundar är det praktiskt att de får vila i pulkan ibland.

Segebadenpulkans idé med en omvandlare som gör det enkelt att skifta från hundskakel till manskakel (se föregående uppslag) tilltalar Lina.

- Ibland kommer jag in i områden där det är trångt och bökigt. Då är det praktiskt att kunna ändra så att jag drar. Det känns väldigt skönt att veta att Segebadenpulkan alltid är öppna för idéer och förslag från oss användare.



# VÅR PRODUKTUTVECKLING I STÄNDIG RÖRELSE

Vi är ett lite företag med stora visioner. Kan en produkt bli ännu bättre vill vi självklart se vi till att den blir det. Nyckelorden är hållbarhet och funktion. Så här tänker vi kring produktutveckling:

## VI LYSSNAR

...på er som använder våra pulkor och tillbehör. Vi lyssnar på era idéer, er kritik och ert beröm. Och då menar vi inte bara proffsanvändarna som ligger till fjälls tre månader i sträck, utan även dig som aldrig har använt en pulka förut. Välkommen att höra av dig med feedback!

## VI SAMARBETAR

... till exempel med Mithögskolan i Östersunds utbildning Sport Tech. Det är en fröjd att se processen när 30 olika människor ger sig an samma produktutvecklingsuppdrag, för att hitta bästa möjliga lösning. Att de dessutom har ett av Europas modernaste testlabb gör ju inte saken sämre.

## VI TESTAR

...både på egen hand och med hjälp av kunder som får i uppdrag att provocera våra produkter till max. Gärna tills dom går sönder! Det är först då vi hittar de svaga punkterna och kan göra produkten ännu bättre.

## VI GILLAR MULTIFUNKTION

... eftersom när man åker på en tur handlar mycket om att minimera vikten man ska dra med sig. Kan vi då lägga multifunktioner till en redan befintlig produktvikt har vi lyckats bra!

## VI TÄNKER TVÄRTOM

... och provar att sätta oss i in kunden situation. Om jag vore kund hos Segebadenpulkan, vad vill jag då att dom ska utveckla för produkter? När vi tänker så blir det lättare att lägga fokus på rätt saker.

På följade sidor får du läsa mer om två talande exempel på vår produktutveckling; lavinskakeln och bältet Line.





## LAVINSKAKEL/LAVINSOND

I vår strävan efter multifunktion lanserade vi år 2017 världens första skakel som går att göra om till en lavinsond. Efter många års testande och funderande har vi fått fram en produkt som vi känner oss stolta över. Skakeln består av fem delar och ihopfälld är den inte längre än 111 centimeter!

Lavinskakeln liknar vår vanliga fällbara skakel men har flera inbyggda funktioner. Du kan med ett enkla medel, på ungefär 20-40 sekunder, göra om din skakel till en livräddande lavinsond. Skakeln har spetsade ändar och fasade kanter för att lätt tränga igenom flera snölager vid sondning.

Lavinskakeln kan delas upp i två stycken 2-meters-bitar, som är lämpligt vid lavinsondning. Du kan även göra en 3-metersbit som fungerar vid större



snödjup. Den längre biten är också perfekt att använda när du vill kolla snödjupet inför grävning av en snöbivack. Har ni tillgång till flera lavinskaklar går de att skruva ihop till valfri längd.

**TIPS!** Vårt dragbälte Line har en panikfunktion som gör att du kan frigöra dig från din dragutrustning på någon sekund, även med vantarna på. Använd det tillsammans med lavinskakeln för snabbast möjliga uttryckning.

**FORTS. VÅR PRODUKTUTVECKLING – I STÄNDIG RÖRELSE**

## MIDLEBÄLTET LINE

Vårt midjebälte Line är en avancerad och genomtänkt produkt som har utvecklats under otaliga fjällturer. Bältet ger ett bra stöd när du drar pulkan och har en smidig direktinfästning som eliminerar glappet som ofta uppstår när man drar en pulka.

Bältet tillverkas av oss i Föllinge vilket gör att vi har full koll på varje del i produktionen. Om olyckan är framme kan vi självklart laga bältet och om du har några egna önskemål kring finesser på bältet kan vi oftast tillgodose dem.

**DRAGSTARKT.** Vi använder bilbältesremmar som är oerhört slitstarka och följsamma och tål tre tons belastning. Dragstyrkan i varje detalj har testats i Mitthögskolans moderna labb i Östersund.

**BENREMMAR.** Motverkar att bältet glider upp när du rör dig.

**SMART SPÄNNE.** Med "dubbelaction" som gör att du snabbt kan dra åt bältet med båda händerna. Fungerar lika bra med handskar på!

**TÅLIGT.** Bältet har flera lager med stoppning och förstärkningar. Ytterst sitter ett vattentätt material som gör att du kan lämna bältet ute på skaklarna även i snöstorm.

**PASSAR ALLA SKAKLAR.** Utöver den moderna infästningen har bältet även "gammaldags" d-ringar så att du kan använda en gammal rottingskakel eller en skakel från någon annan leverantör.

**PRAKTISK REPSNÖRE.** För att t.ex. fästa hundens eller barnets tolklina. Repsnöret kan fästas både framåt och bakåt på bältet.



EN ENHET. Genom en finurlig lösning har vi gjort alla infästningar superstarka. Hela systemet hänger ihop som en enhet och håller för att dra en bil.



#### FÄSTE FÖR AXELREMMAR.

Axelremmar kan köpas tillbehör till midjebältet och är lämpligt om du ska dra en riktigt tung pulka.



PANIKUTLÖSARE. Spännet har en panikutlösarfunktion som gör att du blixtnabbt kan frigöra dig från bältet och pulkan, t.ex. vid transport över riskabla isar eller lavinfarliga områden. Fungerar även med handskar på. För att denna funktion ska funka måste du knäppa benremmarna på sidan av benen.

#### TYST OCH GLAPPFRI INFÄSTNING.

Tillsammans med våra moderna skaklar är infästningen helt tyst och glappfri vilket gör din fjälltur ännu behagligare.

VÄSKA. Bältet kan kompletteras med en löstagbar, vattentät midjeväska för matsäck, mössa, mobil och nycklar. Väskan har fästen för remmar både på ovansidan och undertill så att du t.ex. kan fästa en jacka.



#### TILLBEHÖR: AXELREM OCH TOLKLINA.

På hemsidan kan du även beställa axelremmar, om du ska dra en väldigt tung pulka, och elastisk tolklina/draglina för hund eller barn.



# TIPS OCH RÅD

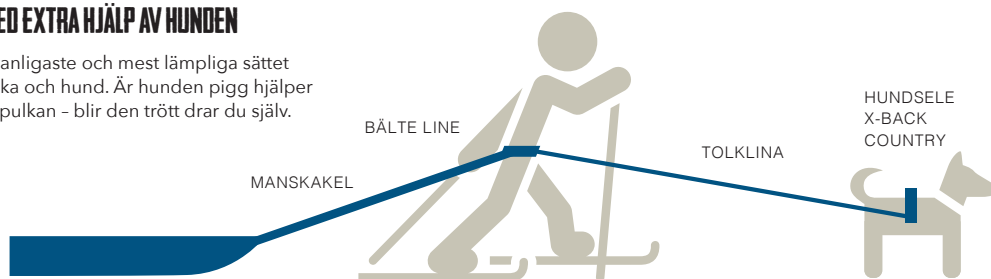
# ANVÄND PULKAN RÄTT

Segebadenpulkan kan användas på många olika sätt. Enbart med skakel och/eller tillsammans med våra bälten, tolklinor och hundselar. Vi erbjuder tre olika dragsystem med samma goda funktion;

midjebältet Line, den traditionella mansselen samt ryggsäckar med fäste för pulka. Alla går med fördel att fästa både hund, barn och pulka i. Här kommer några exempel på hur prylarna kommer till sin rätt.

## DRA PULKAN MED EXTRA HJÄLP AV HUNDEN


Det här är det vanligaste och mest lämpliga sättet att åka med pulka och hund. Är hunden pigg hjälper den dig att dra pulkan - blir den trött drar du själv.



## MED FLERA HUNDAR

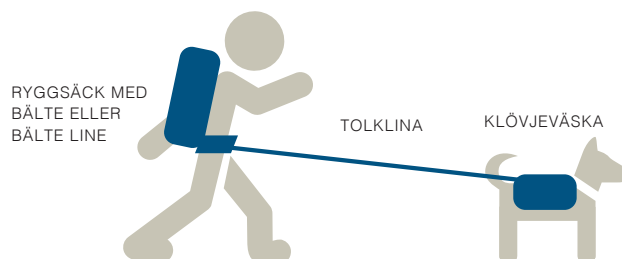
Med hjälp av våra förlängningsskaklar kan du ha flera hundar framför pulkan.

Skidåkaren kan hjälpa till att bromsa i utförsbacke.



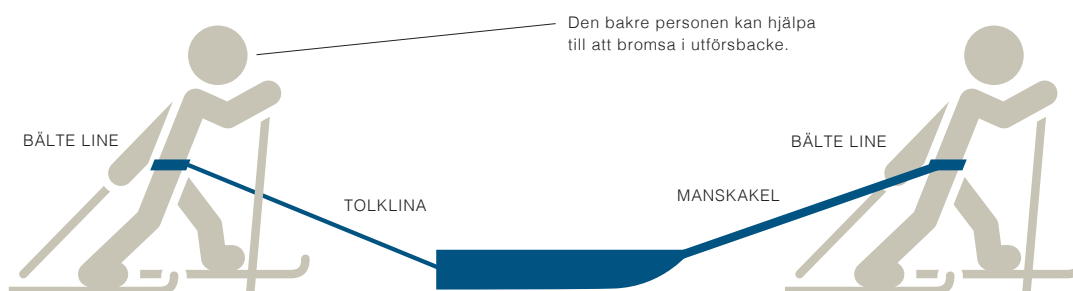
## PROMENAD ELLER LÖPNING SOMMARTID

Våra produkter fungerar naturligtvis lika bra sommartid och om du har hund är det skönt att kunna ha händerna fria på promenaden eller joggingturen.



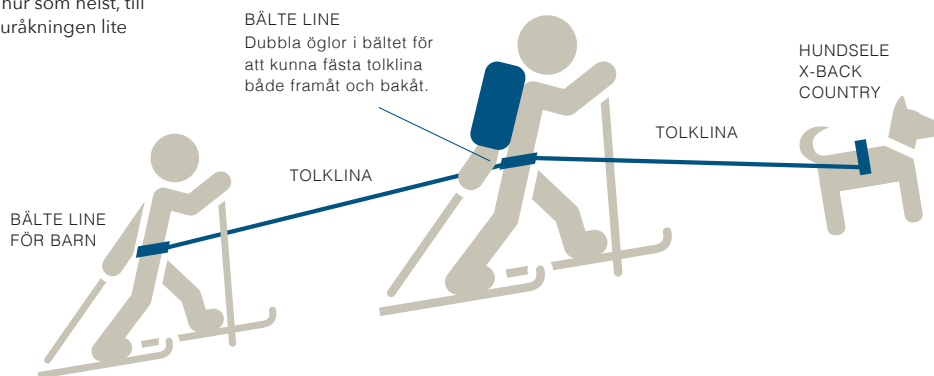
## VID BRANT UTFÖRSÅKNING – EXTRA BROMSHJÄLP

När pulkan är tung kan det vara bra att få bromshjälp i branta nedförbackar. Då kan den bakre skidåkaren koppla fast sig i pulkan med en tolklina eller annat rep. Det här är extra viktigt om du har barn i pulkan.



## GÅ UPPFÖR MED HUND OCH BARN

Bälten, tolklinor och selar går att kombinera i stort sett hur som helst, till exempel för att göra turåkningen lite lättare för barnen.



# TIPS OCH RÅD

# TJÄRA DIN PULKA

För att få maximal livslängd på din pulka och problemfria fjällturer är det viktigt att den tjäras kontinuerligt och vid behov. Tjära ger pulkan fukt-skydd, tätar små sprickor samt ger pulkan bra glid. Vill du läsa mer om tjära och hur den tillverkas, sök efter tjärdalar på nätet.



## FRÅGOR OCH SVAR

### 1. HUR OFTA SKA JAG TJÄRA PULKAN?

Hur ofta ska man ge sin partner blommor? Om man vill ha ett långt och bra förhållande med sin pulka måste den vårdas och ges massor av kärlek. Tjäran slits bort vid användande, så om du använder pulkan ofta bör den tjäras minst en gång per år. Dessutom bör pulkan förvaras mörkt när den inte används.

### 2. MÅSTE JAG VÄRMA IN TJÄRAN?

Resultatet blir allra bäst om du värmer in tjäran och torkar bort överflödet medan tjäran fortfarande är varm. Men vi har också tagit fram en lättflytande produkt som du inte behöver värma in. Den kan du pensla på, låta dra in i en halvtimme, och sedan torka bort överflödet. Slutresultatet blir inte lika bra som med varm tjära, men bra mycket bättre än om du inte gör någonting alls.

### 3. HUR MÅNGA STRYKNINGAR RÄCKER EN FLASKA TJÄRA TILL?

En flaska tjära räcker till 2-6 strykningar beroende på pulkans storlek samt hur sliten den är.




A close-up photograph showing a hand holding a glass jar and pouring a thick, dark, viscous liquid (resin) onto a wooden plank. The resin is dripping from the jar's opening, forming a small puddle on the wood. The background is a blurred wooden surface.

## SÅ HÄR GÖR VI

1. Häll på tjäran.
2. Fördela tjäran med trasa eller pensel.
3. Värm in tjäran i träet med värmepistol eller blåslampa. Torka sedan bort överflödig tjära medan den fortfarande är varm för att få en torr och fin yta.
4. Ställ gärna ut pulkan i vårsolen under några dagar för att låta tjäran torka in helt och för att få en fin patina.

## EXTRA KUL PÅ TUREN ENLIGT BARNEN

- Bygga en igloo tillsammans med de vuxna.
- Ta med en snowracer och bygga ett hopp.
- Ta med en kniv och tälja.
- Grilla marshmallows.
- Tolka på skidor bakom hund.
- Fiska!



# REPORTAGE

# MED FAMILJEN PÅ TUR

En fjälltur med hela familjen kan vara helt fantastisk. Sol som skiner, glada barn med pigga ben och mumsig matsäck. Men i ärlighetens namn kan den också vara precis tvärtom. Motvind, trötta och gnälliga barn, kall korv (för att man inte får igång elden) och skavsår. För att alla ska kunna njuta av en familjetur krävs två saker: lagom höga förväntningar och goda förberedelser.

Är barnen små är ingen idé att planera en milslång tur eller toppbestigning. Sikta istället in er på en kort tur med massor av lek, god mat och vila. Det är bättre att barnen lär sig att förknippa fjällturerna med njutning och gofika än med tung packning och värkande ben. Missa dessutom inte att kolla

På bilden till höger ser du vår egen produkt Eldlådan. Den går att elda i även vid full storm och det går åt minimalt med ved. Vid fint väder kan du laga maten på en Muurikka och vid sämre väder i ett grilljärn (så håller maten sig varm längre.)

En av våra matfavoriter på tur är älgskav i pitabröd. Fräs älgskav, broccoli, bambuskott, ärtskidor och rödlök i Muurikka. Tillsätt salt och Hoisinsås. Servera i pitabröd med crème fraiche och sötsur sås.

väderprognosen. Sol och snälla vindar ökar definitivt chanserna för en bra dag på fjället.

Har ni en pulka är det möjligt att göra turen både lyxigare och mer lättsam. I pulkan kan ni lägga veden, köket och/eller Muurikka, massor av extra kläder och mjuka fällar att sitta på. Dessutom kan trötta barnsben få vila lite på vägen hem.

Vi uppmuntrar er att ta med barn och vuxna i alla åldrar ut på fjället. Det kan bli fantastiska dagar att leva på riktigt länge. Hemligheten är - och har alltid varit - att anpassa turen mest efter den som orkar minst. God familjetur!



# PROVA PÅ HYR DIN PULKA

Är du osäker på om livet med fjällpulka är något för dig och din familj? Då föreslår vi att ni hyr pulka och tillhörande utrustning av oss under ett år. Testa i lugn och ro om ni själva, era barn och eventuella hundar trivs med pulkan på släp. Låt den bära er tunga packning eller bädda ner småttingarna och låt dem vaggas till ro.

Med vår hjälp kan du komponera ihop ditt eget hyrpaket, vårt enda krav är att en pulka ingår. Vi hyr ut på årsbasis med möjlighet att sedan köpa loss utrustningen. Väljer du att köpa loss utrustningen räknas hyrkostnaden av från köpsumman. Läs mer på hemsidan.





# 25 ÅRS GARANTI

Vi lämnar 25 års garanti på alla trädetaljer när du köper en ny Segebadenpulka.

Från och med 2015 märks varje pulka med ett nummer, och även om pulkan säljs till någon annan gäller garantin tiden ut. Märkningen ristas in på framstyckets undersida och läggs in i vårt register på försäljningsdagen.

Vi är stolta över att kunna erbjuda en så lång garanti och gör det utan att tveka. De flesta pulkor som vi renoverar idag är nämligen mellan 40 och 70 år gamla - därför vet vi med säkerhet att de håller.

Garantin gäller ej slitage eller olyckor där pulkan har utsatts för övervåld.

Om olyckan är framme och pulkan skadas kan vi laga den till ett förmånligt pris. Tanken är ju att den ska ärvas och användas generation efter generation. På renoveringar lämnar vi 10 års garanti.

Som kuriosas kan vi berätta att den äldsta pulkan som vi har bytt kapell på var över 80 år gammal. Delar man Segebadenpulkans nypris med 80 inser man snabbt att kvalitet lönar sig.

Varmt välkommen till Segebadenpulkan. Oavsett om du köper en ny pulka eller renoverar den gamla kan du känna dig nöjd med ditt val.

**SEGEBADENS PULKOR**  
Patent  
Tillverkare: SEGEBADEN-BERG AB, SÄTER  
TELEFON 15  
POSTGIRO 27755

TURISTPULKOR		Langd	Bottenbredd	
N:o 1	125 cm	26 cm		Kr 60:--
€ 2	155 €	30 €		€ 70:--
€ 3	185 €	30 €		€ 90:--

SPORTPULKOR		Langd	Bottenbredd	
N:o 1	125 cm	22 cm		Kr 55:--
€ 2	155 €	22 €		€ 65:--

BARNPULKA		Langd	Bottenbredd	
	125 cm	26 cm		Kr 65:--

Mansskakel, rotting	Kr 22:--
Hundskakel,	€ € 20:--
Tandemskakel,	€ € 34:--
Förlängningsdel,	€ € 14:--
Hundsele	N:o 1 € 24:--
€	€ 2 € 26:--
€	€ 3 € 28:--
Manssele, sädelgjord	€ 8:--

Prislista från 1962.





3041 0116  
TRYCKERI

## SEGEBADENPULKAN

Kyrkvägen 3  
835 61 Föllinge  
070-230 51 31  
segebadenpulkan.se

